



BERENBERG

PRIVATBANKIERS SEIT 1590



Leitfaden: Portal Token

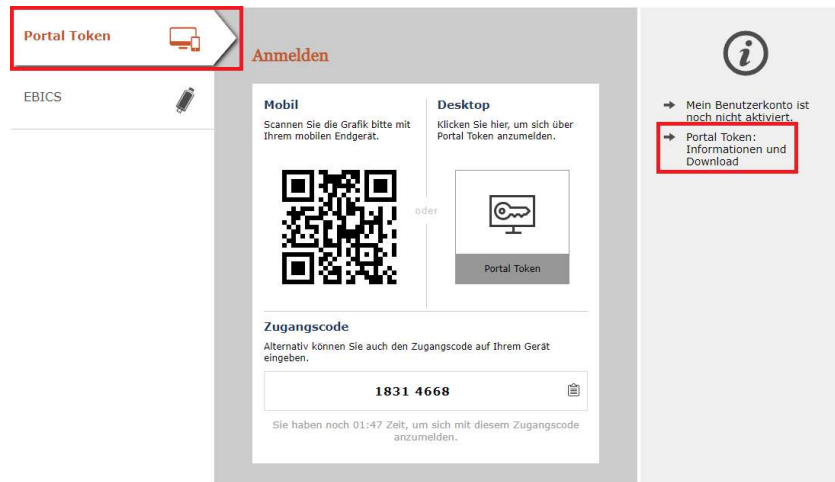
Version 1.0.0



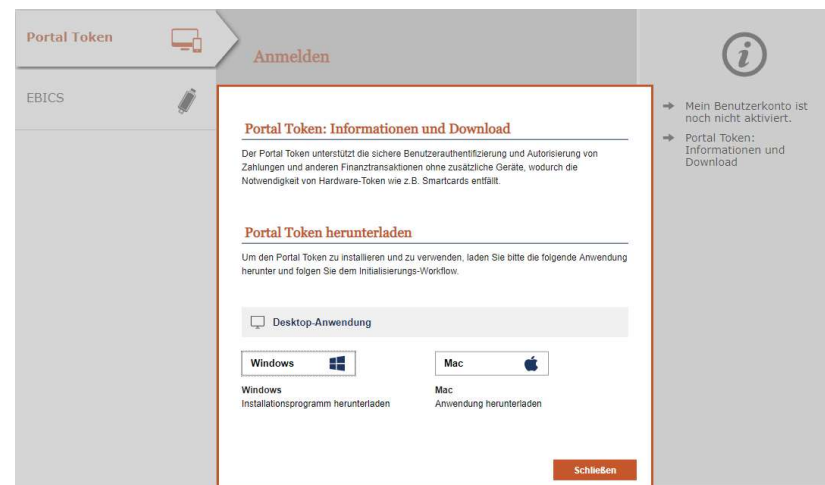
Berenberg Corporate Portal

Portal Token V 1.0.0 - Installation

- Aufruf der Webseite [https://portal.berenberg.de] und Klick auf „Portal Token: Informationen und Download“



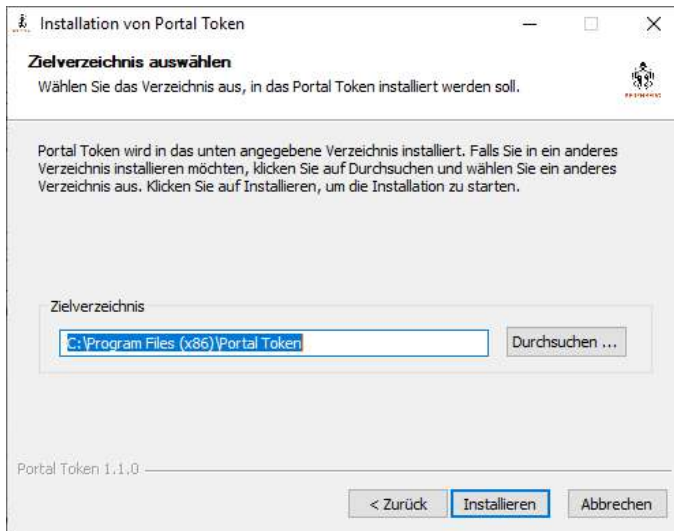
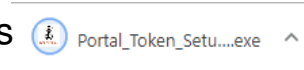
- Um den Portal Token zu installieren und zu verwenden, laden Sie bitte die entsprechende Anwendung herunter (Windows oder Mac) und folgen den Installationsanweisungen



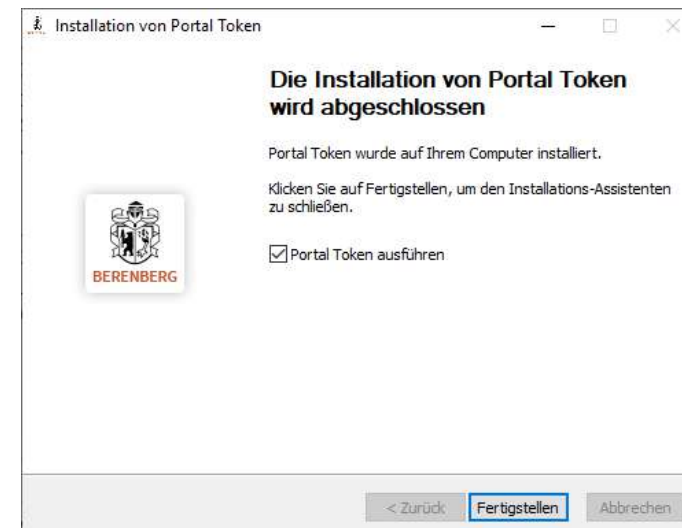
Berenberg Corporate Portal

Portal Token V 1.0.0 - Installation

- Führen Sie die Portal_Token_Setup.exe aus und installieren Sie diese Anwendung



- Klicken Sie auf Fertigstellen, um den Installations-Assistenten zu schließen



Berenberg Corporate Portal

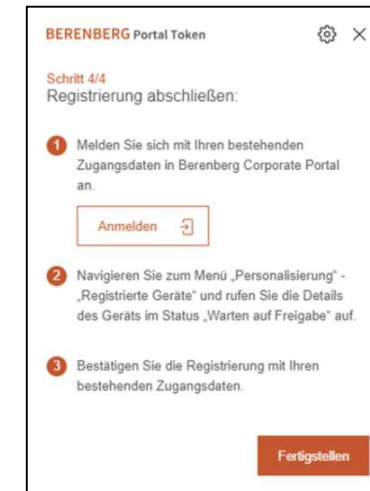
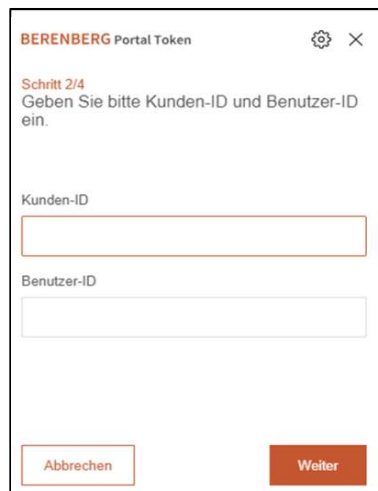
Portal Token V 1.0.0 – Schlüssel erstellen



BERENBERG

PRIVATBANKIERS SEIT 1590

Erstellen Sie den Portal Token Schlüssel und folgen Sie den Registrierungsanweisungen



Berenberg Corporate Portal

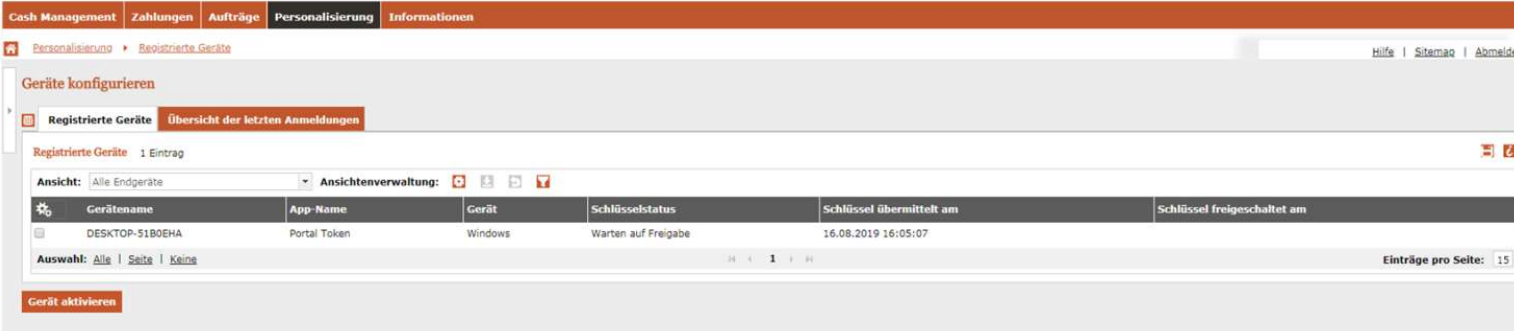
Portal Token V 1.0.0 – Gerät freigeben



The screenshot shows a navigation menu with two main sections: 'Personalisierung' and 'Informationen'. Under 'Personalisierung', there are several sub-sections: '> Persönliche Einstellungen konfigurieren' (with sub-items 'Allgemeine Einstellungen', 'Bevorzugte Währungen', 'Bevorzugte Länder', 'Assistenten'), '> Schlüsselmanagement' (with sub-items 'Schlüssel ändern', 'INI-Briefe', 'Passwort ändern', 'Mobile Apps -', 'Schlüssel sperren', 'Schlüsselexport'), '> Geräte konfigurieren' (with sub-item 'Registrierte Geräte' highlighted in orange, and 'Übersicht der letzten Anmeldungen'), '> Meldungen konfigurieren' (with sub-items 'Einstellungen für Meldungen', 'Einstellungen für Meldungskanal'), and '> Persönliche Konvertierungen konfigurieren' (with sub-item 'Konvertierungen').

- Melden Sie sich mit Ihrem bestehenden EBICS Schlüssel im Berenberg Corporate Portal an.
- Navigieren Sie zum Menü „Personalisierung“ – „Registrierte Geräte“

- Klicken Sie auf den Gerätenamen (**NICHT** auf „Gerät aktivieren“)



The screenshot shows the 'Registrierte Geräte' page in the Berenberg Corporate Portal. The page title is 'Geräte konfigurieren' and the sub-section is 'Registrierte Geräte' with the subtitle 'Übersicht der letzten Anmeldungen'. There is a search bar and a 'Hilfe | Sitemap | Abmelden' link. Below the search bar, there is a table with the following data:

Gerätename	App-Name	Gerät	Schlüsselstatus	Schlüssel übermittelt am	Schlüssel freigeschaltet am
DESKTOP-51B0EHA	Portal Token	Windows	Warten auf Freigabe	16.08.2019 16:05:07	

Below the table, there is a 'Gerät aktivieren' button. The page also shows 'Ansicht: Alle Endgeräte', 'Ansichtenverwaltung' icons, and 'Einträge pro Seite: 15'.

Berenberg Corporate Portal

Portal Token V 1.0.0 – Gerät freigeben



BERENBERG

PRIVATBANKIERS SEIT 1590

Details zum registrierten Gerät: DESKTOP-51BoEHA

Gerätename	DESKTOP-51BOEHA
Gerät	Windows
App-Name	Portal Token
Schlüsselstatus	Warten auf Freigabe
Registrierungscode	16 46 29 C2 AF 31 EB CE
Schlüsselversion	A006
Schlüssel übermittelt am	16.08.2019 16:05:07

Passwort*

Innerhalb der Liste der registrierten Geräte navigieren:

Registrierung bestätigen **Registrierung löschen** **Schließen**

* Pflichtfelder

- Um die Registrierung des Portal Token zu bestätigen, geben Sie bitte das Passwort Ihres bisherigen EBICS Schlüssels ein und klicken Sie auf „Registrierung bestätigen“.

- Ihr Portal Token wird nun freigeschaltet. Bitte beachten Sie dass hiernach Ihre EBICS Zugangsdaten gesperrt werden. Die Anmeldung und Autorisierung ist anschließend nur noch mit Ihrem Portal Token möglich.

Details zum registrierten Gerät: DESKTOP-51BoEHA

Gerätename	DESKTOP-51BOEHA
Gerät	Windows
App-Name	Portal Token
Schlüsselstatus	Warten auf Freigabe
Registrierungscode	16 46 29 C2 AF 31 EB CE
Schlüsselversion	A006
Schlüssel übermittelt am	16.08.2019 16:05:07

Passwort*

Innerhalb der Liste der registrierten Geräte na

Registrierung löschen **Schließen**

* Pflichtfelder

Warnung

Ihr Portal Token wird freigeschaltet.

Ihre bestehenden Zugangsdaten werden gesperrt. Die Anmeldung und Autorisierung ist anschließend nur noch mit Ihrem Portal Token möglich.

Sind Sie sicher, dass Sie fortfahren möchten?

Ja **Nein**

Berenberg Corporate Portal

Portal Token V 1.0.0



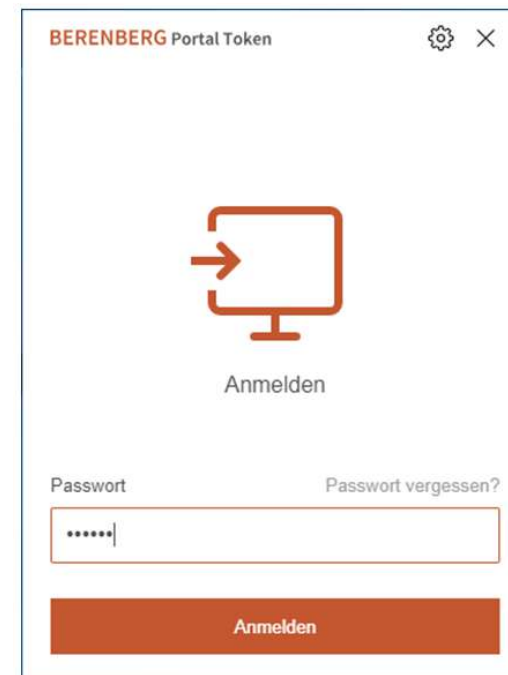
BERENBERG

PRIVATBANKIERS SEIT 1590



- Nachdem Sie erfolgreich Ihren Portal Token freigeschaltet haben werden Sie nun automatisch abgemeldet.
- Klicken Sie bitte auf „Erneut Anmelden“ und melden Sie auf der Anmeldeseite das Anmeldeverfahren „Portal Token“ aus, um sich mit Ihrem Portal Token anzumelden.

- Geben Sie Ihr Portal Token Passwort ein. Sie werden nun automatisch im Berenberg Corporate Portal angemeldet.



Berenberg Corporate Portal

Ihre Kontakte



Luis Bueno

Senior Consultant E-Banking

Telefon + 49 40 350 60-789

E-Mail luis.bueno@berenberg.de



Thomas Hottendorf

Senior Consultant E-Banking

Telefon + 49 40 350 60-789

E-Mail thomas.hottendorf@berenberg.de



Stefan Tchay

Senior Consultant E-Banking

Telefon + 49 40 350 60-789

E-Mail stefan.tchay@berenberg.de



BERENBERG

PRIVATBANKIERS SEIT 1590

BERENBERG

Joh. Berenberg, Gossler & Co. KG

Neuer Jungfernstieg 20

20354 Hamburg

Deutschland

Internet: www.berenberg.com

