



BERENBERG

Daten per 30. Januar 2026

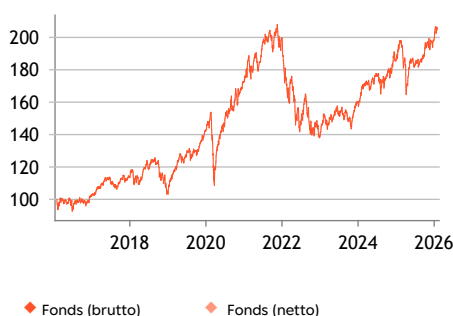
# Berenberg Aktien Global Plus R A

Aktiv gemanagter Multi Asset Fonds

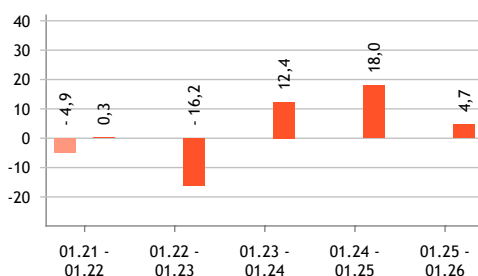
## Anlagestrategie

Der Fonds investiert zu mindestens 51 % in Aktien. Der Fonds ist ein offensives Portfolio bestehend aus Aktien, Renten aber auch anderen Anlageklassen mit einem vermögensverwaltenden Charakter. Das Portfoliomanagement trifft seine Entscheidung diskretionär auf Basis eines fundamentalen Bottom-up-Investmentansatzes. Die Investition erfolgt weltweit in bedeutende Aktienmärkte mit Schwerpunkt in Europa. Es wird angestrebt das Aktienportfolio zu diversifizieren, in dem überwiegend in Einzelwerten investiert wird, während Publikumsfonds, Zertifikate (ETCs) und Exchange Traded Funds (ETFs) zur Beimischung dienen sollen.

## Indexierte Wertentwicklung 10 Jahre (brutto, in %)



## Wertentwicklung in 12-Monats-Zeiträumen (in %)



## Kumulierte Wertentwicklung (brutto, in %)

Seit Aufl.	(31.10.2007 - 30.01.2026)	83,50
Seit Aufl. p.a.		3,38
YTD	(01.01.2026 - 30.01.2026)	2,87
1 Monat	(31.12.2025 - 30.01.2026)	2,87
1 Jahr	(31.01.2025 - 30.01.2026)	4,39
3 Jahre	(31.01.2023 - 30.01.2026)	38,33
5 Jahre	(31.01.2021 - 30.01.2026)	16,68

## Risikokennzahlen

Max. Drawdown nach Auflage	-42,30 %
Max. Drawdown Periode (Tage)	2666
Volatilität 3 Jahre	10,34 %
Sharpe Ratio 3 Jahre	0,80

Die dargestellten Grafiken und Tabellen zur historischen Wertentwicklung beruhen auf eigenen Berechnungen gemäß BVI-Methode (Erläuterung siehe unter „Wichtige Hinweise“). **Angaben zur Entwicklung in der Vergangenheit sind kein zuverlässiger Indikator für künftige Wertentwicklungen.**

Quellen: Berenberg, Kapitalverwaltungsgesellschaft

## Kommentar des Fondsmanagements

Der Januar war ein weiterer guter Monat für globale Risikoanlagen, trotz einzelner Rücksetzer im Technologiesektor. Die großen Aktienregionen legten zu: Der MSCI Europe gewann 3,1%, Schwellenländeraktien schnitten, begünstigt durch den schwächeren USD, mit +8,8% am besten ab. Der S&P 500 notierte in EUR etwa unverändert. Auf Sektorebene überzeugten vor allem Energie- und Grundstoffwerte dank kräftig gestiegener Rohstoffpreise. Im Portfolio wurde Schlumberger neu aufgenommen. Gleichzeitig trennten wir uns von Nestlé und realisierten Gewinne bei AstraZeneca und SAP. Die Weltwirtschaft zeigt sich weiter von ihrer robusten Seite; positiv überraschten aber vor allem die Konjunkturdaten aus den USA. Gold erreichte im Zuge der Silberally und angesichts der USD-Entwertung neue Höchststände, gab zum Monatsende jedoch nach und schloss mit einem Plus von 13,3%. Im Bereich der Höchststände nutzten wir zudem die Gelegenheit, bei Silber Gewinne mitzunehmen.

## Stammdaten

### Kennnummern

ISIN DE000A0MWKG3

WKN A0MWKG

### Auflegungsdatum

31.10.2007

### Fondsmanager

Jonas Fadel

Dejan Djukic

### Anteilswert (30.01.2026)

EUR 88,89

### Volumen des Fonds

EUR 115,65 Mio.

### Volumen der Anteilklasse

EUR 56,58 Mio.

### Währung Fonds / Anteilklasse

EUR / EUR

### Ertragsverwendung

thesaurierend

### Geschäftsjahresende

31. Dezember

### Kapitalverwaltungsgesellschaft

Universal-Investment-Gesellschaft mbH

### Verwahrstelle

BNP Paribas S.A. Niederlassung Deutschland

### Asset Management Gesellschaft

Joh. Berenberg, Gossler & Co. KG

### Vertriebsländer/-zulassungen

AT, CH, DE

### Orderannahme/Valuta

täglich/T+3

### Cut-off

16:30 Uhr

### Morningstar Rating™

3 Jahre: ★★★★★

5 Jahre: ★★

Gesamt: ★★★★★

(Stand: 30.01.2026)

### Nachhaltigkeit

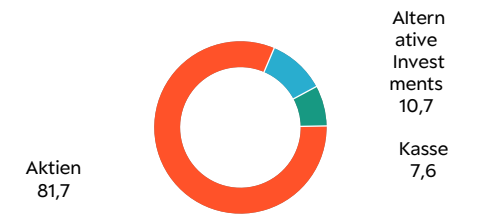
### SFDR-Klassifizierung

Artikel 6

Signatory of:



Allokation des Portfolios (in % des Fondsvermögens)



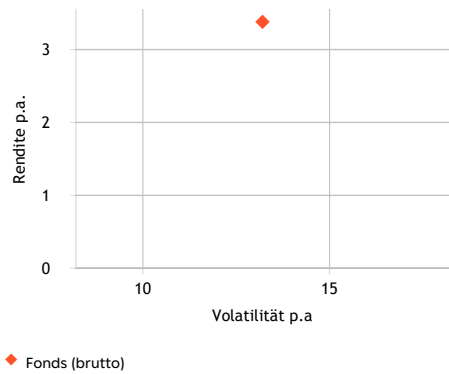
Top 5 Positionen (in % des Fondsvermögens)

SOURCE PHYSICAL MARKETS/GOLD 3	7,32
ASML HOLDING NV	4,38
BERENBERG EMERGING ASIA FOCUS	2,93
MICROSOFT	2,67
ALPHABET INC. CLASS A	2,64

Währungs-Allokation (in % des Fondsvermögens)

42,80	US Dollar
35,02	EURO
8,29	Pfund Sterling
5,35	Schweizer Franken
3,16	Renminbi Yuan
1,99	Hongkong Dollar
1,33	Dänische Krone
1,04	Kanadischer Dollar
0,46	Norwegische Krone

Rendite-Risiko-Profil (in %, seit Auflage)



Aktien

Top 10 Länder-Allokation (in % des Aktienvermögens)

29,15	USA
11,34	Deutschland
9,58	Großbritannien
9,46	Irland
9,23	Luxemburg
8,23	Niederlande
6,65	Frankreich
5,38	Schweiz
2,15	Kaimaninseln
1,48	Jersey (Kanalinsel)

Sektor-Allokation (in % des Aktienvermögens)

16,75	Finanzwesen
14,83	Informationstechnologie
12,41	Sonstiges
11,35	Industrie
9,71	Gesundheit / Pharma
6,01	Nicht-Basiskonsumgüter
4,91	Kommunikationsdienste
4,33	Energie
3,74	Basiskonsumgüter

Quellen: Berenberg, Kapitalverwaltungsgesellschaft  
Stand: 30.01.2026

Konditionen

**Ausgabeaufschlag**  
Bis zu 5,50 %

**Pauschalvergütung**  
1,56 % p.a.

**Laufende Kosten (Gesamtkostenquote)**  
1,58 %

**Erfolgsabhängige Vergütung**  
keine

**Mindestanlagevolumen**  
keine

### Chancen:

- Auf lange Sicht hohes Renditepotenzial von Aktien
- Entwicklung von Wachstumsaktien phasenweise überdurchschnittlich
- Entwicklung von Nebenwerten phasenweise überdurchschnittlich
- Mögliche Zusatzerträge durch Einzelwertanalyse und aktives Management

### Risiken

- Anteilswert kann unter den Kaufpreis fallen, zu dem der Kunde den Anteil erworben hat
- Hohe Schwankungsanfälligkeit von Aktien, Kursverluste möglich
- Zeitweise unterdurchschnittliche Entwicklung von Wachstumsaktien möglich
- Zeitweise unterdurchschnittliche Entwicklung von Nebenwerten möglich
- Keine Erfolgsgarantie für Einzelwertanalyse und aktives Management
- Bei der Anlage in Fremdwährung und bei Geschäften in Fremdwährung bestehen Währungskursänderungsrisiken

Ausführliche Hinweise zu den Chancen und Risiken dieses Fonds sind dem Verkaufsprospekt zu entnehmen.

**Wichtige Hinweise:** Bei dieser Information handelt es sich um eine Marketingmitteilung. Bei dieser Information und bei Referenzen zu Emittenten, Finanzinstrumenten oder Finanzprodukten handelt es sich nicht um eine Anlagestrategieempfehlung im Sinne des Artikels 3 Absatz 1 Nummer 34 der Verordnung (EU) Nr. 596/2014 oder um eine Anlageempfehlung im Sinne des Artikels 3 Absatz 1 Nummer 35 der Verordnung (EU) Nr. 596/2014 jeweils in Verbindung mit § 85 Absatz 1 WpHG. Als Marketingmitteilung genügt diese Information nicht allen gesetzlichen Anforderungen zur Gewährleistung der Unvoreingenommenheit von Anlageempfehlungen und Anlagestrategieempfehlungen und unterliegt keinem Verbot des Handels vor der Veröffentlichung von Anlageempfehlungen und Anlagestrategieempfehlungen. Diese Information soll Ihnen Gelegenheit geben, sich selbst ein Bild über eine Anlagemöglichkeit zu machen. Es ersetzt jedoch keine rechtliche, steuerliche oder individuelle finanzielle Beratung. Ihre Anlageziele sowie Ihre persönlichen und wirtschaftlichen Verhältnisse wurden ebenfalls nicht berücksichtigt. Wir weisen daher ausdrücklich darauf hin, dass diese Information keine individuelle Anlageberatung darstellt. Eventuell beschriebenen Produkte oder Wertpapiere sind möglicherweise nicht in allen Ländern oder nur bestimmten Anlegerkategorien zum Erwerb verfügbar. Diese Information darf nur im Rahmen des anwendbaren Rechts und insbesondere nicht an Staatsangehörige der USA oder dort wohnhafte Personen verteilt werden. Diese Information wurde weder durch eine unabhängige Wirtschaftsprüfungsgesellschaft noch durch andere unabhängige Experten geprüft. Die zukünftige Wertentwicklung eines Investments unterliegt unter Umständen der Besteuerung, die von der persönlichen Situation des Anlegers abhängig ist und sich zukünftig ändern kann. Renditen von Anlagen in Fremdwährung können aufgrund von Währungsschwankungen steigen oder sinken. Mit dem Kauf, dem Halten, dem Umtausch oder dem Verkauf eines Finanzinstruments sowie der Inanspruchnahme oder Kündigung einer Wertpapierdienstleistung können Kosten entstehen, welche sich auf die erwarteten Erträge auswirken. Bei Investmentfonds sollten Sie eine Anlageentscheidung in jedem Fall auf Grundlage der Verkaufsunterlagen (Basisinformationsblatt, Darstellung der früheren Wertentwicklung, Verkaufsprospekt, aktueller Jahresbericht und ggf. Halbjahresbericht) treffen, denen ausführliche Hinweise zu den Chancen und Risiken des -jeweiligen- Fonds zu entnehmen sind. Eine Anlageentscheidung sollte auf Basis aller Eigenschaften des Fonds getroffen werden und sich nicht nur auf nachhaltigkeitsrelevante Aspekte beziehen. Nachhaltigkeitsbezogene Offenlegungen finden Sie unter [www.berenberg.de/esg-investments](http://www.berenberg.de/esg-investments). Bei Wertpapieren, zu denen ein Wertpapierprospekt vorliegt, sollten Sie Anlageentscheidungen in jedem Fall auf Grundlage des Wertpapierprospekts treffen, dem ausführliche Hinweise zu den Chancen und Risiken dieses Finanzinstruments zu entnehmen sind, im Übrigen wenigstens auf Basis des Produktinformationsblattes. Bei einem Fondsinvestment werden stets Anteile an einem Investmentfonds erworben, nicht jedoch ein bestimmter Basiswert (z.B. Aktien an einem Unternehmen), der vom jeweiligen Fonds gehalten wird. Der Investmentfonds weist aufgrund seiner Zusammensetzung / der von dem Fondsmanagement verwendeten Techniken eine erhöhte Volatilität auf, d.h. die Anteilspreise können auch innerhalb kurzer Zeiträume stärkeren Schwankungen nach unten oder nach oben unterworfen sein. Alle vorgenannten Unterlagen können bei der Joh. Berenberg, Gossler & Co. KG (Berenberg), Überseering 28, 22297 Hamburg, kostenlos angefordert werden. Die Verkaufsunterlagen der Fonds sowie die Produktinformationsblätter zu anderen Wertpapieren stehen über ein Download-Portal unter der Internetadresse [productdocumentsuite.berenberg.de](http://productdocumentsuite.berenberg.de) zur Verfügung. Die Verkaufsunterlagen der Fonds können ebenso bei der jeweiligen Kapitalverwaltungsgesellschaft angefordert werden. Die jeweils konkreten Adressangaben stellen wir Ihnen auf Nachfrage gerne zur Verfügung. Eine Zusammenfassung Ihrer Anlegerrechte in deutscher Sprache finden Sie auf der Homepage der Kapitalverwaltungsgesellschaft [www.universal-investment.com/media/document/Anlegerrechte](http://www.universal-investment.com/media/document/Anlegerrechte). Zudem weisen wir darauf hin, dass Universal-Investment bei Fonds für die sie als Kapitalverwaltungsgesellschaft Vorkehrungen für den Vertrieb der Fondsanteile in EU-Mitgliedstaaten getroffen hat, beschließen kann, diese gemäß Artikel 93a der Richtlinie 2009/65/EG und Artikel 32a der Richtlinie 2011/61/EU, insbesondere also mit Abgabe eines Pauschalangebots zum Rückkauf oder zur Rücknahme sämtlicher entsprechender Anteile, die von Anlegern in dem entsprechenden Mitgliedstaat gehalten werden, aufzuheben. Die in diesem Dokument enthaltenen Aussagen basieren entweder auf eigenen Quellen des Unternehmens oder auf öffentlich zugänglichen Quellen Dritter und spiegeln den Informationsstand zum Zeitpunkt der Erstellung der unten angegebenen Präsentation wider. Nachträglich eintretende Änderungen können in diesem Dokument nicht berücksichtigt werden. Angaben können sich durch Zeitablauf und/oder infolge gesetzlicher, politischer, wirtschaftlicher oder anderer Änderungen als nicht mehr zutreffend erweisen. Wir übernehmen keine Verpflichtung, auf solche Änderungen hinzuweisen und/oder eine aktualisierte Information zu erstellen. Zur Erklärung verwandter Fachbegriffe steht Ihnen auf [www.berenberg.de/glossar](http://www.berenberg.de/glossar) ein Online-Glossar zur Verfügung.

**Sektor Allokation nach GICS:** Der Global Industry Classification Standard ("GICS") wurde von MSCI Inc. ("MSCI") und Standard & Poor's entwickelt und ist das ausschließliche Eigentum und eine Dienstleistungsmarke von MSCI Inc. ("MSCI") und Standard & Poor's, einer Abteilung der McGraw-Hill Companies, Inc. ("S&P") und ist lizenziert zur Verwendung durch Joh. Berenberg, Gossler & Co. KG. Weder MSCI, S&P noch Dritte, die an der Erstellung oder Zusammenstellung des GICS oder der GICS-Klassifizierungen beteiligt sind, geben ausdrückliche oder stillschweigende Garantien oder Zusicherungen in Bezug auf einen solchen Standard oder eine solche Klassifizierung (oder die durch deren Verwendung zu erzielenden Ergebnisse), und alle diese Parteien lehnen hiermit ausdrücklich alle Garantien in Bezug auf Originalität, Genauigkeit, Vollständigkeit, Markt-gängigkeit und Eignung für einen bestimmten Zweck in Bezug auf einen solchen Standard oder eine solche Klassifizierung ab. Ohne das Vorstehende einzuschränken, haften MSCI, S&P, ihre verbundenen Unternehmen

**Für Investoren in der Schweiz:** Herkunftsland des Fonds ist Deutschland. Der Fonds ist in der Schweiz zum Vertrieb an nicht qualifizierte Anleger zugelassen. Zahlstelle in der Schweiz ist die Telco AG, Bahnhofstrasse 4, CH-6430 Schwyz. Vertreter in der Schweiz ist die 1741 Fund Solutions AG, Burggraben 16, 9000 St. Gallen. Der Verkaufsprospekt inkl. Allgemeiner und Besonderer Vertragsbedingungen, Wesentliche Informationen für die Anlegerinnen und Anleger (KIID) sowie der Jahres- und Halbjahresbericht können kostenlos beim Vertreter in der Schweiz bezogen werden (Telefon: +41 58 458 48 00). Für die in der Schweiz und von der Schweiz aus vertriebenen Anteile ist am Sitz des Vertreters Erfüllungsort und Gerichtsstand be-gründet.

**© 2026 Morningstar.** Alle Rechte vorbehalten. Die hierin enthaltenen Informationen: (1) sind Eigentum von Morningstar und/oder seinen Inhaltelieferanten; (2) dürfen nicht kopiert oder verbreitet werden; und (3) es wird nicht garantiert, dass sie korrekt, vollständig oder aktuell sind. Weder Morningstar noch seine Inhaltelieferanten sind für Schäden oder Verluste ver-antwortlich, die durch die Verwendung dieser Informationen entstehen. Die Wertentwicklung in der Vergangenheit ist keine Garantie für zukünftige Ergebnisse.

**BVI-Methode:** Die dargestellten Grafiken und Tabellen zur Wertentwicklung beruhen auf eigenen Berechnungen und wur-den nach der BVI-Methode berechnet. Sie veranschaulichen die Entwicklung in der Vergangenheit. Künftige Ergebnisse kön-nen davon positiv wie negativ abweichen. Die Bruttowertentwicklung (BVI-Methode) berücksichtigt alle auf Fondsebene an-fallenden Kosten (z. B. die Verwaltungsvergütung) und die Nettowertentwicklung zzgl. des Ausgabeaufschlages. Weitere Kosten können auf Anlegerebene individuell anfallen (z. B. Depotgebühren, Provisionen und andere Entgelte). Modellrech-nung (netto): Ein Anleger möchte für 1.000 Euro Anteile erwerben. Bei einem max. Ausgabeaufschlag von 5,50 % muss er da-für beim Kauf 55,00 Euro aufwenden. Zusätzlich können Depotkosten anfallen, die die Wertentwicklung mindern. Angaben zu der Entwicklung in der Vergangenheit sind kein zuverlässiger Indikator für künftige Wertentwicklungen.

**SFDR:** SFDR steht für „Sustainable Finance Disclosure Regulation“ (auf Deutsch: EU-Verordnung über nachhaltigkeits bezo-gene Offenlegungspflichten im Finanzdienstleistungssektor). Unter der SFDR müssen Finanzprodukte Angaben zur Berück-sichtigung von Nachhaltigkeit machen, wobei sich die Offenlegungspflichten je nach Art der Berücksichti gung unterschei-den (Artikel 6, Artikel 8 oder Artikel 9 SFDR).

**Berenberg**

Joh. Berenberg, Gossler & Co. KG  
Überseering 28  
22297 Hamburg  
Deutschland

Tel.: +49 69 91 30 90-598  
isabell.silverio@berenberg.de  
www.berenberg.de