



BERENBERG

Daten per 30. April 2026

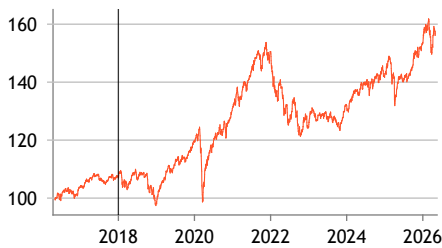
# Berenberg Multi Asset Balanced R D

Aktiv gemanagter Multi Asset Fonds

## Anlagestrategie

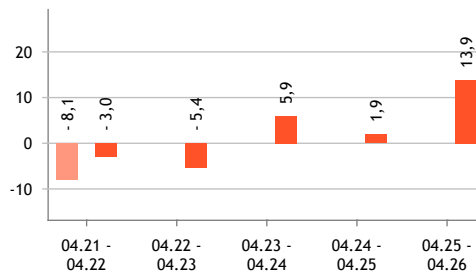
Der Berenberg Multi Asset Balanced ist ein ausgewogener Fonds bestehend aus Aktien, Anleihen, Alternativen Investments und Liquidität. Die Steuerung der Investitionsquoten erfolgt aktiv in Abhängigkeit von der relativen Attraktivität der jeweiligen Anlageklasse. Der Fonds investiert weltweit, jedoch mit einem regionalen Schwerpunkt auf Europa. Bis zu 65 % des Portfolios können in die Anlageklasse Aktien investiert werden, bestehend aus Einzeltitelinvestments, aktiv gemanagten Publikumsfonds und passiven Exchange Traded Funds (ETFs). Im Anleihebereich wird schwerpunktmäßig in europäische Papiere guter Bonität investiert. Neben Staatsanleihen und Pfandbriefen wird das Anleiheportfolio auch in Unternehmens- und Finanzanleihen diversifiziert. Aktiver Ansatz, d.h. Indexgewichte haben keinen Einfluss auf die Einzeltitelauswahl. Name des Fonds bis 15.01.2021 Berenberg 1590 Multi Asset Strategie.

## Indexierte Wertentwicklung 10 Jahre (brutto, in %)



◆ Fonds (brutto) ◆ Fonds (netto)

## Wertentwicklung in 12-Monats-Zeiträumen (in %)



Änderung der Anlagestrategie zum 01.01 2018 (Markierung).

## Kumulierte Wertentwicklung (brutto, in %)

Seit Aufl.	(15.01.2009 - 30.04.2026)	101,84
Seit Aufl. p.a.		4,14
YTD	(01.01.2026 - 30.04.2026)	2,51
1 Monat	(31.03.2026 - 30.04.2026)	4,10
1 Jahr	(30.04.2025 - 30.04.2026)	13,89
3 Jahre	(30.04.2023 - 30.04.2026)	22,97
5 Jahre	(30.04.2021 - 30.04.2026)	12,80

## Risikokennzahlen

Max. Drawdown nach Auflage	-21,10 %
Max. Drawdown Periode (Tage)	1501
Volatilität 3 Jahre	6,96 %
Sharpe Ratio 3 Jahre	0,60

Die dargestellten Grafiken und Tabellen zur historischen Wertentwicklung beruhen auf eigenen Berechnungen gemäß BVI-Methode (Erläuterung siehe unter „Wichtige Hinweise“). **Angaben zur Entwicklung in der Vergangenheit sind kein zuverlässiger Indikator für künftige Wertentwicklungen.**

Quellen: Berenberg, Kapitalverwaltungsgesellschaft

## Kommentar des Fondsmanagements

Im April erholten sich globale Risikoanlagen deutlich, wenngleich das Marktumfeld weiterhin von hoher geopolitischer Unruhe geprägt blieb. Gegen Monatsende zog der Ölpreis infolge zunehmender Spannungen zwischen USA und Iran deutlich an. Eine sehr positive Berichtssaison insbesondere bei Technologiewerten sorgte aber insgesamt für Rückenwind an den Aktienmärkten. Schwellenländer-Aktien konnten in diesem Umfeld dank des hohen Technologie-Anteils mit +12,9% zulegen, während auch Industrieländer Zugewinne verzeichneten: Europa gewann 5,4%, während der S&P 500 einen Anstieg von 8,8% (in EUR) verbuchte. Im Portfolio erhöhten wir die Gewichtung KI-naher Werte durch den Kauf von Eaton sowie einer Aufstockung des Nasdaq, während wir Sektoren mit nachlassendem Momentum reduzierten, insbesondere den Luxusbereich (Verkauf LVMH) und das Gesundheitswesen (Reduktion Roche, Verkauf Boston). Die Weltwirtschaft zeigte parallel erste Anzeichen einer Abschwächung, wobei insbesondere die Konjunkturdaten in Europa negativ überraschten. Die Staatsanleihenmärkte entwickelten sich im Einklang mit dem volatilen Marktumfeld ebenfalls schwankungsreich. Die Renditen 10-jähriger Bundesanleihen schlossen den Monat rund 3 Basispunkte (Bps) höher ab. Die Erholung der Risikoanlagen zu Monatsbeginn spiegelte sich auch am Markt für Unternehmensanleihen wider, wo sich die Risikoaufschläge europäischer Investment-Grade-Anleihen um 15 Bps einengten. Gold konnte von den zwischenzeitlichen Hoffnungen auf eine Entspannung im Nahen Osten kaum profitieren und gab im Monatsvergleich um 1,1 % nach.

Signatory of:



## Stammdaten

### Kennnummern

ISIN DE000A0RC5F0

WKN A0RC5F

### Auflegungsdatum

15.01.2009

### Fondsmanager

Dejan Djukic

Christian Bettinger

### Anteilswert (30.04.2026)

EUR 86,79

### Volumen des Fonds

EUR 327,13 Mio.

### Volumen der Anteilklasse

EUR 86,77 Mio.

### Währung Fonds / Anteilklasse

EUR / EUR

### Ertragsverwendung

ausschüttend

### Letzte Ausschüttung

EUR 0,86/17.02.2026

### Geschäftsjahresende

31. Dezember

### Kapitalverwaltungsgesellschaft

Universal-Investment-Gesellschaft mbH

### Verwahrstelle

BNP Paribas S.A. Niederlassung Deutschland

### Asset Management Gesellschaft

Joh. Berenberg, Gossler & Co. KG

### Vertriebsländer/-zulassungen

DE

### Orderannahme/Valuta

täglich/T+3

### Cut-off

16:30 Uhr

### Morningstar Rating™

3 Jahre: ★★★

5 Jahre: ★★

Gesamt: ★★★

(Stand: 30.04.2026)

### Nachhaltigkeit

### SFDR-Klassifizierung

Artikel 8

### ESG Elemente\*

- ✓ Ausschlusskriterien
- ✓ Kontroversen-Screen
- Active Ownership
- Impact focused

\*gültig für Einzeltitelinvestments

**Alokation des Portfolios**

(in % des Fondsvermögens)

Anleihen  
35,68



Alternative Investments  
11,31  
Kasse  
3,36  
Aktien  
49,65

**Top 5 Positionen**

(in % des Fondsvermögens)

SOURCE PHYSICAL MARKETS/GOLD 3	8,23
GOLDMAN SACHS INTERNATL NOTE 2	4,45
ALPHABET INC. CLASS A	2,21
ASML HOLDING NV	2,20
BERENBERG EMERGING ASIA FOCUS	2,06

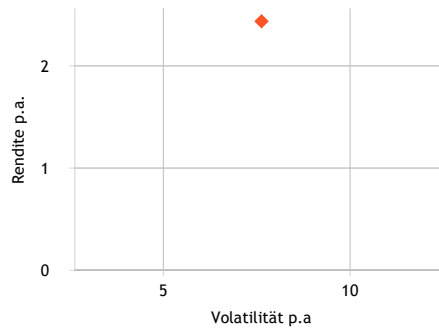
**Währungs-Allokation**

(in % des Fondsvermögens)

55,27	EURO
36,18	US Dollar
2,94	Pfund Sterling
2,12	Renminbi Yuan
1,64	Schweizer Franken
1,08	Kanadischer Dollar
0,45	Hongkong Dollar

**Rendite-Risiko-Profil**

(in %, 5 Jahre)



◆ Fonds (brutto)

**Anleihen**

**Top 10 Länder-Allokation**

(in % des Anleihevermögens)

17,50	Deutschland
10,58	Frankreich
7,79	Italien
6,64	Österreich
5,44	Spanien
4,52	Großbritannien
4,38	Polen
4,06	Tschechische Republik
3,70	Belgien
3,62	Schweiz

**Sektor-Allokation**

(in % des Anleihevermögens)

38,78	Covered Bonds
27,80	Finanzanleihen
25,41	Unternehmensanleihen
5,68	Quasi-Staatsanleihen
2,32	Staatsanleihen

**Laufzeitenstruktur**

(in % des Anleihevermögens)

15,64	1 bis 3 Jahre
31,31	3 bis 5 Jahre
22,10	5 bis 7 Jahre
20,44	7 bis 10 Jahre
10,51	über 15 Jahre

**Rating-Allokation**

(in % des Anleihevermögens)

24,38	AAA
19,65	AA
12,04	A
37,59	BBB
5,43	BB
0,91	NR

Quellen: Berenberg, Kapitalverwaltungsgesellschaft  
Stand: 30.04.2026

**Konditionen**

**Ausgabeaufschlag**

Bis zu 5,50 %

**Pauschalvergütung**

1,56 % p.a.

**Laufende Kosten**

(Gesamtkostenquote)

1,57 %

**Erfolgsabhängige Vergütung**

keine

**Mindestanlagevolumen**

keine

**Kennzahlen**

**Ø Kupon der Anleihen**

3,67%

**Ø Rendite der Anleihen**

3,79% (inkl. Fonds)

**Ø Rating der Anleihen**

A

**Duration in Jahren**

4,01 (inkl. Fonds)

**Modified Duration**

3,97% (inkl. Fonds)

**Anzahl der Anleihen**

104

Aktien

Top 10 Länder-Allokation	(in % des Aktienvermögens)	Sektor-Allokation	(in % des Aktienvermögens)
42,18	USA	22,60	Informationstechnologie
17,29	Deutschland	20,50	Finanzwesen
10,19	Frankreich	12,33	Industrie
8,12	Niederlande	9,15	Kommunikationsdienste
6,95	Großbritannien	8,76	Gesundheit / Pharma
3,86	Schweiz	7,37	Basiskonsumgüter
3,10	Spanien	6,39	Nicht-Basiskonsumgüter
2,56	Kanada	6,25	Roh-, Hilfs- & Betriebsstoffe
2,54	Italien	4,94	Energie
2,14	Taiwan	1,71	Versorgungsbetriebe

Quellen: Berenberg, Kapitalverwaltungsgesellschaft  
Stand: 30.04.2026

Chancen:

- Langfristiges Vermögenswachstum durch Kursgewinne, Dividenden und Zinserträge.
- Stabilisierung des Vermögens in negativen Kapitalmarktphasen durch ein professionelles Risikomanagement und eine intelligente Diversifikation.
- Verbesserung des Rendite-/Risikoprofils durch aktives Management über verschiedene Anlageklassen hinweg.
- Wachstumswerte sowie bestimmte Sektoren, Länder oder Marktsegmente können sich phasenweise überdurchschnittlich entwickeln.

Risiken

- Der Anteilswert kann unter den Kaufpreis fallen. Sowohl über längere Zeiträume als auch in einzelnen Börsenjahren sind deutliche Wertschwankungen und Kursverluste durch den Einsatz von Aktien und Derivaten möglich.
- Währungsverluste durch Wechselkurschwankungen bei Anlagen in Fremdwährung möglich.
- Die Strategie kann seine Anlagen zeitweilig mehr oder weniger stark auf bestimmte Sektoren, Länder oder Marktsegmente konzentrieren. Auch daraus können sich Risiken ergeben.
- Keine Erfolgsgarantie für Einzelwertanalyse und aktives Management.

Ausführliche Hinweise zu den Chancen und Risiken dieses Fonds sind dem Verkaufsprospekt zu entnehmen.

**Wichtige Hinweise:** Bei dieser Information handelt es sich um eine Marketingmitteilung. Diese Information richtet sich ausschließlich an Kunden der Kundengruppe »Professionelle Kunden« gem. § 67 Abs. 2 WpHG und/oder »Geeignete Gegenparteien« gem. § 67 Abs. 4 WpHG und ist nicht für Privatkunden bestimmt. Bei dieser Information und bei Referenzen zu Emittenten, Finanzinstrumenten oder Finanzprodukten handelt es sich nicht um eine Anlagestrategieempfehlung im Sinne des Artikels 3 Absatz 1 Nummer 34 der Verordnung (EU) Nr. 596/2014 oder um eine Anlageempfehlung im Sinne des Artikels 3 Absatz 1 Nummer 35 der Verordnung (EU) Nr. 596/2014 jeweils in Verbindung mit § 85 Absatz 1 WpHG. Als Marketingmitteilung genügt diese Information nicht allen gesetzlichen Anforderungen zur Gewährleistung der Unvoreingenommenheit von Anlageempfehlungen und Anlagestrategieempfehlungen und unterliegt keinem Verbot des Handels vor der Veröffentlichung von Anlageempfehlungen und Anlagestrategieempfehlungen. Diese Information soll Ihnen Gelegenheit geben, sich selbst ein Bild über eine Anlagemöglichkeit zu machen. Es ersetzt jedoch keine rechtliche, steuerliche oder individuelle finanzielle Beratung. Ihre Anlageziele sowie Ihre persönlichen und wirtschaftlichen Verhältnisse wurden ebenfalls nicht berücksichtigt. Wir weisen daher ausdrücklich darauf hin, dass diese Information keine individuelle Anlageberatung darstellt. Eventuell beschriebene Produkte oder Wertpapiere sind möglicherweise nicht in allen Ländern oder nur bestimmten Anlegerkategorien zum Erwerb verfügbar. Diese Information darf nur im Rahmen des anwendbaren Rechts und insbesondere nicht an Staatsangehörige der USA oder dort wohnhafte Personen verteilt werden. Diese Information wurde weder durch eine unabhängige Wirtschaftsprüfungsgesellschaft noch durch andere unabhängige Experten geprüft. Die zukünftige Wertentwicklung eines Investments unterliegt unter Umständen der Besteuerung, die von der persönlichen Situation des Anlegers abhängig ist und sich zukünftig ändern kann. Renditen von Anlagen in Fremdwährung können aufgrund von Währungsschwankungen steigen oder sinken. Mit dem Kauf, dem Halten, dem Umtausch oder dem Verkauf eines Finanzinstruments sowie der Inanspruchnahme oder Kündigung einer Wertpapierdienstleistung können Kosten entstehen, welche sich auf die erwarteten Erträge auswirken. Bei Investmentfonds sollten Sie eine Anlageentscheidung in jedem Fall auf Grundlage der Verkaufsunterlagen (Basisinformationsblatt, Darstellung der früheren Wertentwicklung, Verkaufsprospekt, aktueller Jahresbericht und ggf. Halbjahresbericht) treffen, denen ausführliche Hinweise zu den Chancen und Risiken des -jeweiligen- Fonds zu entnehmen sind. Eine Anlageentscheidung sollte auf Basis aller Eigenschaften des Fonds getroffen werden und sich nicht nur auf nachhaltigkeitsrelevante Aspekte beziehen. Nachhaltigkeitsbezogene Offenlegungen finden Sie unter [www.berenberg.de/esg-investments](http://www.berenberg.de/esg-investments). Bei Wertpapieren, zu denen ein Wertpapierprospekt vorliegt, sollten Sie Anlageentscheidungen in jedem Fall auf Grundlage des Wertpapierprospekts treffen, dem ausführliche Hinweise zu den Chancen und Risiken dieses Finanzinstruments zu entnehmen sind, im Übrigen wenigstens auf Basis des Produktinformationsblattes. Bei einem Fondsinvestment werden stets Anteile an einem Investmentfonds erworben, nicht jedoch ein bestimmter Basiswert (z.B. Aktien an einem Unternehmen), der vom jeweiligen Fonds gehalten wird. Der Investmentfonds weist aufgrund seiner Zusammensetzung / der von dem Fondsmanagement verwendeten Techniken eine erhöhte Volatilität auf, d.h. die Anteilspreise können auch innerhalb kurzer Zeiträume stärkeren Schwankungen nach unten oder nach oben unterworfen sein.

Alle vorgenannten Unterlagen können bei der Joh. Berenberg, Gossler & Co. KG (Berenberg), Neuer Jungfernstieg 20, 20354 Hamburg, kostenlos angefordert werden. Die Verkaufsunterlagen der Fonds sowie die Produktinformationsblätter zu anderen Wertpapieren stehen über ein Download-Portal unter Verwendung des Passworts »berenberg« unter der Internetadresse <https://docman.vwd.com/portal/berenberg/index.html> zur Verfügung. Die Verkaufsunterlagen der Fonds können ebenso bei der jeweiligen Kapitalverwaltungsgesellschaft angefordert werden. Die jeweils konkreten Adressangaben stellen wir Ihnen auf Nachfrage gerne zur Verfügung. Eine Zusammenfassung Ihrer Anlegerechte in deutscher Sprache finden Sie auf der Homepage der Kapitalverwaltungsgesellschaft [www.universal-investment.com/media/document/Anlegerrechte](http://www.universal-investment.com/media/document/Anlegerrechte). Zudem weisen wir darauf hin, dass Universal-Investment bei Fonds für die sie als Kapitalverwaltungsgesellschaft Vorkehrungen für den Vertrieb der Fondsanteile in EU-Mitgliedstaaten getroffen hat, beschließen kann, diese gemäß Artikel 93a der Richtlinie 2009/65/EG und Artikel 32a der Richtlinie 2011/61/EU, insbesondere also mit Abgabe eines Pauschalangebots zum Rückkauf oder zur Rücknahme sämtlicher entsprechender Anteile, die von Anlegern in dem entsprechenden Mitgliedstaat gehalten werden, aufzuheben. Die in diesem Dokument enthaltenen Aussagen basieren entweder auf eigenen Quellen des Unternehmens oder auf öffentlich zugänglichen Quellen Dritter und spiegeln den Informationsstand zum Zeitpunkt der Erstellung der unten angegebenen Präsentation wider. Nachträglich eintretende Änderungen können in diesem Dokument nicht berücksichtigt werden. Angaben können sich durch Zeitablauf und/oder infolge gesetzlicher, politischer, wirtschaftlicher oder anderer Änderungen als nicht mehr zutreffend erweisen. Wir übernehmen keine Verpflichtung, auf solche Änderungen hinzuweisen und/oder eine aktualisierte Information zu erstellen. Zur Erklärung verwandter Fachbegriffe steht Ihnen auf [www.berenberg.de/glossar](http://www.berenberg.de/glossar) ein Online-Glossar zur Verfügung.

**Sektor Allokation nach GICS:** Der Global Industry Classification Standard ("GICS") wurde von MSCI Inc. ("MSCI") und Standard & Poor's entwickelt und ist das ausschließliche Eigentum und eine Dienstleistungsmarke von MSCI Inc. ("MSCI") und Standard & Poor's, einer Abteilung der McGraw-Hill Companies, Inc. ("S&P") und ist lizenziert zur Verwendung durch Joh. Berenberg, Gossler & Co. KG. Weder MSCI, S&P noch Dritte, die an der Erstellung oder Zusammenstellung des GICS oder der GICS-Klassifizierungen beteiligt sind, geben ausdrückliche oder stillschweigende Garantien oder Zusicherungen in Bezug auf einen solchen Standard oder eine solche Klassifizierung (oder die durch deren Verwendung zu erzielenden Ergebnisse), und alle diese Parteien lehnen hiermit ausdrücklich alle Garantien in Bezug auf Originalität, Genauigkeit, Vollständigkeit, Markt-gängigkeit und Eignung für einen bestimmten Zweck in Bezug auf einen solchen Standard oder eine solche Klassifizierung ab. Ohne das Vorstehende einzuschränken, haften MSCI, S&P, ihre verbundenen Unternehmen

**© 2025 Morningstar.** Alle Rechte vorbehalten. Die hierin enthaltenen Informationen: (1) sind Eigentum von Morningstar und/oder seinen Inhaltelieferanten; (2) dürfen nicht kopiert oder verbreitet werden; und (3) es wird nicht garantiert, dass sie korrekt, vollständig oder aktuell sind. Weder Morningstar noch seine Inhaltelieferanten sind für Schäden oder Verluste verantwortlich, die durch die Verwendung dieser Informationen entstehen. Die Wertentwicklung in der Vergangenheit ist keine Garantie für zukünftige Ergebnisse.

**BVI-Methode:** Die dargestellten Grafiken und Tabellen zur Wertentwicklung beruhen auf eigenen Berechnungen und wurden nach der BVI-Methode berechnet. Sie veranschaulichen die Entwicklung in der Vergangenheit. Künftige Ergebnisse können davon positiv wie negativ abweichen. Die Bruttowertentwicklung (BVI-Methode) berücksichtigt alle auf Fondsebene anfallenden Kosten (z. B. die Verwaltungsvergütung) und die Nettowertentwicklung zzgl. des Ausgabeaufschlages. Weitere Kosten können auf Anlegerebene individuell anfallen (z. B. Depotgebühren, Provisionen und andere Entgelte). Modellrechnung (netto): Ein Anleger möchte für 1.000 Euro Anteile erwerben. Bei einem max. Ausgabeaufschlag von 5,50 % muss er dafür beim Kauf 55,00 Euro aufwenden. Zusätzlich können Depotkosten anfallen, die die Wertentwicklung mindern. Angaben zu der Entwicklung in der Vergangenheit sind kein zuverlässiger Indikator für künftige Wertentwicklungen.

**SFDR:** SFDR steht für „Sustainable Finance Disclosure Regulation“ (auf Deutsch: EU-Verordnung über nachhaltigkeitsbezogene Offenlegungspflichten im Finanzdienstleistungssektor). Unter der SFDR müssen Finanzprodukte Angaben zur Berücksichtigung von Nachhaltigkeit machen, wobei sich die Offenlegungspflichten je nach Art der Berücksichtigung unterscheiden (Artikel 6, Artikel 8 oder Artikel 9 SFDR).

#### Berenberg

Joh. Berenberg, Gossler & Co. KG  
Überseering 28  
22297 Hamburg  
Deutschland

Tel.: +49 69 91 30 90-598  
[isabell.silverio@berenberg.de](mailto:isabell.silverio@berenberg.de)  
[www.berenberg.de](http://www.berenberg.de)