



BERENBERG

Daten per 28. November 2025

Berenberg EM Local Bonds R D

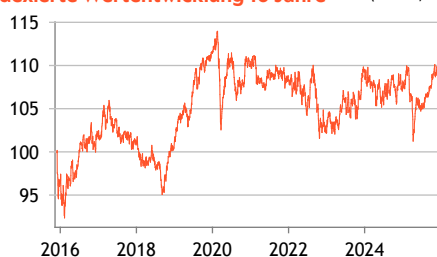
Aktiv gemanagter Rentenfonds

Anlagestrategie

Der Fonds investiert zu mindestens 51 % in nicht auf Euro lautenden verzinslichen Wertpapieren und Geldmarktinstrumenten von Staaten, Unternehmen und Kreditinstituten. Die Anlagestrategie des Sondervermögens sieht schwerpunktmäßig Investitionen in liquide Anleihen vor, die in Währungen außerhalb des Euroraums denominiert sind. Die Emittenten der Wertpapiere stammen typischerweise aus Ländern, die sich auf volkswirtschaftlicher Ebene durch vorteilhafte makroökonomische Kennzahlen, zum Beispiel aus den Bereichen Staatsverschuldung, Inflation oder Wirtschaftsleistung, auszeichnen. Der Fonds wird hinsichtlich Duration, Emittenten und Währungen aktiv gemanagt. Extreme Wechselkursschwankungen können nach Einschätzung des Fondsmanagements temporär abgesichert werden. Aktiver Ansatz, d.h. Indexgewichte haben keinen Einfluss auf die Einzeltitelauswahl.

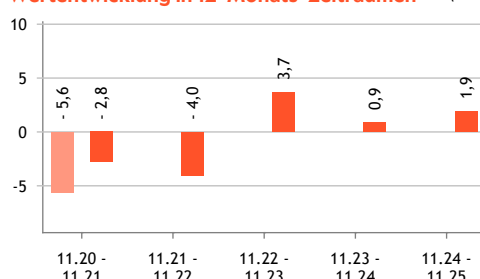
Name des Fonds bis 23.11.2023: Berenberg Global Bonds.

Indexierte Wertentwicklung 10 Jahre (brutto, in %)



◆ Fonds (brutto) ◆ Fonds (netto)

Wertentwicklung in 12-Monats-Zeiträumen (in %)



Kumulierte Wertentwicklung (brutto, in %)

Seit Aufl.	(11.05.2012 - 28.11.2025)	14,68
Seit Aufl. p.a.		1,02
YTD	(01.01.2025 - 28.11.2025)	2,46
1 Monat	(31.10.2025 - 28.11.2025)	0,18
1 Jahr	(30.11.2024 - 28.11.2025)	1,70
3 Jahre	(30.11.2022 - 28.11.2025)	4,77
5 Jahre	(30.11.2020 - 28.11.2025)	-0,37

Risikokennzahlen

Max. Drawdown nach Auflage	-14,14 %
Max. Drawdown Periode (Tage)	672
Volatilität 3 Jahre	5,68 %

Die dargestellten Grafiken und Tabellen zur historischen Wertentwicklung beruhen auf eigenen Berechnungen gemäß BVI-Methode (Erläuterung siehe unter „Wichtige Hinweise“). **Angaben zur Entwicklung in der Vergangenheit sind kein zuverlässiger Indikator für künftige Wertentwicklungen.**

Quellen: Berenberg, Kapitalverwaltungsgesellschaft

Kommentar des Fondsmanagements

Wirtschaftsdaten, die nach der Wiederöffnung des US-Haushaltes veröffentlicht wurden, brachten kaum neue Erkenntnisse. Zinssenkungserwartungen in den USA nahmen zum Ende des Berichtsmontas Novembers wieder zu, nachdem FED-Mitglieder eine weitere Senkung im Dezember signalisierten. Entsprechend fielen US-Zinsen um bis zu 10 Basispunkte. Emerging Markets Währungen entwickelten sich leicht positiv gegenüber dem US-Dollar.. Renditen von Lokalwährungsanleihen aus den Emerging Markets waren ebenfalls leicht rückläufig und bleiben aufgrund ihrer hohen Realrenditen weiter attraktiv. Der Berenberg EM Local Bonds konnte im November eine positive Wertentwicklung von 0,3% verbuchen. Das Vergleichsuniversum entwickelte sich ebenfalls positiv mit ca. 0,79%.

Signatory of:



Stammdaten

Kennnummern

ISIN DE000A1JUU12

WKN A1JUU1

Auflegungsdatum

11.05.2012

Fondsmanager

Sebastian Burbank

Christian Bettinger

Anteilswert (28.11.2025)

EUR 78,84

Volumen des Fonds

EUR 4,66 Mio.

Volumen der Anteilklasse

EUR 3,16 Mio.

Währung Fonds / Anteilklasse

EUR / EUR

Ertragsverwendung

ausschüttend

Letzte Ausschüttung

EUR 5,01/17.02.2025

Geschäftsjahresende

31. Dezember

Kapitalverwaltungsgesellschaft

Universal-Investment-Gesellschaft mbH

Verwahrstelle

BNP Paribas S.A. Niederlassung Deutschland

Asset Management Gesellschaft

Joh. Berenberg, Gossler & Co. KG

Vertriebsländer/-zulassungen

DE

Orderannahme/Valuta

täglich/T+3

Cut-off

16:00 Uhr

(Luxemburger Zeit)

Morningstar Rating™

3 Jahre: ★

5 Jahre: ★

Gesamt: ★★

(Stand: 28.11.2025)

Nachhaltigkeit

Artikel 8 Fonds


Klassifizierung nach SFDR (EU-Verordnung über nachhaltigkeitsbezogene Offenlegungspflichten im Finanzdienstleistungssektor)

ESG Elemente

- ✓ Ausschlusskriterien
- ✓ Kontroversen-Screen
- ✓ Active Ownership
- Impact focused

Alokation des Portfolios

(in % des Fondsvermögens)



Top 5 Positionen

(in % des Fondsvermögens)

POLEN, REPUBLIK ZY-BONDS 2022(24,75
BULGARIA 15/26.03.27 MTN	21,59
CZECH REPUBLIC 15/26.06.26 S.9	8,76
CHILE, REPUBLIK EO-NOTES 2021(8,34
GOVERNMENT OF MEXICO 3.5% 19-S	6,45

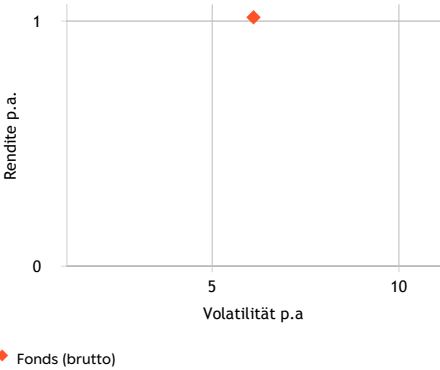
Währungs-Allokation

(in % des Fondsvermögens)

38,71	EUR
27,73	PLN
26,22	CZK
2,38	RON
2,01	USD
1,75	HUF
0,38	RUB
0,36	ZAR
0,26	CNY
0,10	COP

Rendite-Risiko-Profil

(in %, seit Auflage)



Konditionen

Ausgabeaufschlag

Bis zu 3,00 %

Pauschalvergütung

1,10 % p.a.

Laufende Kosten

(Gesamtkostenquote)

1,14 %

Erfolgsabhängige Vergütung

keine

Mindestanlagevolumen

keine

Kennzahlen

Ø Kupon der Anleihen

3,72%

Ø Rendite der Anleihen

3,35%

Ø Rating der Anleihen

A-

Duration in Jahren

2,76

Modified Duration

2,73

Anzahl der Anleihen

12

Anleihen

Länder-Allokation

(in % des Anleihevermögens)

29,25	Polen
27,75	Tschechische Republik
23,10	Bulgarien
8,92	Chile
6,90	Mexiko
2,24	Rumänien
1,85	Ungarn

Sektor-Allokation

(in % des Anleihevermögens)

100,00	Staatsanleihen
--------	----------------

Laufzeitenstruktur

(in % des Anleihevermögens)

19,39	bis 1 Jahr
66,27	1 bis 3 Jahre
14,34	3 bis 5 Jahre

Rating-Allokation

(in % des Anleihevermögens)



Quellen: Berenberg, Kapitalverwaltungsgesellschaft
Stand: 28.11.2025

Chancen:

- Positive Kursentwicklung und laufende Erträge durch die Vereinnahmung von Kupons
- Attraktive Wachstumsperspektiven der Schwellenländer
- Chancen auf Wechselkursgewinne
- Mögliche Zusatzerträge durch Einzelwertanalyse und aktives Management

Risiken

- Der Fonds unterliegt dem allgemeinen Marktrisiko
- Erhöhte Kursschwankungen und Verlust- bzw. Ausfallrisiken bei Anlage in Schwellenländern möglich
- Erhöhte Kursschwankungen und Ausfallrisiken bei hochverzinslichen Anlagen und Anlagen mit erhöhten Bonitätsrisiken möglich
- Wechselkursrisiko

Ausführliche Hinweise zu den Chancen und Risiken dieses Fonds sind dem Verkaufsprospekt zu entnehmen.

Wichtige Hinweise: Bei dieser Information handelt es sich um eine Marketingmitteilung. Bei dieser Information und bei Referenzen zu Emittenten, Finanzinstrumenten oder Finanzprodukten handelt es sich nicht um eine Anlagestrategieempfehlung im Sinne des Artikels 3 Absatz 1 Nummer 34 der Verordnung (EU) Nr. 596/2014 oder um eine Anlageempfehlung im Sinne des Artikels 3 Absatz 1 Nummer 35 der Verordnung (EU) Nr. 596/2014 jeweils in Verbindung mit § 85 Absatz 1 WpHG. Als Marketingmitteilung genügt diese Information nicht allen gesetzlichen Anforderungen zur Gewährleistung der Unvoreingenommenheit von Anlageempfehlungen und Anlagestrategieempfehlungen und unterliegt keinem Verbot des Handels vor der Veröffentlichung von Anlageempfehlungen und Anlagestrategieempfehlungen. Diese Information soll Ihnen Gelegenheit geben, sich selbst ein Bild über eine Anlagemöglichkeit zu machen. Es ersetzt jedoch keine rechtliche, steuerliche oder individuelle finanzielle Beratung. Ihre Anlageziele sowie Ihre persönlichen und wirtschaftlichen Verhältnisse wurden ebenfalls nicht berücksichtigt. Wir weisen daher ausdrücklich darauf hin, dass diese Information keine individuelle Anlageberatung darstellt. Eventuell beschriebenen Produkte oder Wertpapiere sind möglicherweise nicht in allen Ländern oder nur bestimmten Anlegerkategorien zum Erwerb verfügbar. Diese Information darf nur im Rahmen des anwendbaren Rechts und insbesondere nicht an Staatsangehörige der USA oder dort wohnhafte Personen verteilt werden. Diese Information wurde weder durch eine unabhängige Wirtschaftsprüfungsgesellschaft noch durch andere unabhängige Experten geprüft. Die zukünftige Wertentwicklung eines Investments unterliegt unter Umständen der Besteuerung, die von der persönlichen Situation des Anlegers abhängig ist und sich zukünftig ändern kann. Renditen von Anlagen in Fremdwährung können aufgrund von Währungsschwankungen steigen oder sinken. Mit dem Kauf, dem Halten, dem Umtausch oder dem Verkauf eines Finanzinstruments sowie der Inanspruchnahme oder Kündigung einer Wertpapierdienstleistung können Kosten entstehen, welche sich auf die erwarteten Erträge auswirken. Bei Investmentfonds sollten Sie eine Anlageentscheidung in jedem Fall auf Grundlage der Verkaufsunterlagen (Basisinformationsblatt, Darstellung der früheren Wertentwicklung, Verkaufsprospekt, aktueller Jahresbericht und ggf. Halbjahresbericht) treffen, denen ausführliche Hinweise zu den Chancen und Risiken des -jeweiligen- Fonds zu entnehmen sind. Eine Anlageentscheidung sollte auf Basis aller Eigenschaften des Fonds getroffen werden und sich nicht nur auf nachhaltigkeitsrelevante Aspekte beziehen. Nachhaltigkeitsbezogene Offenlegungen finden Sie unter www.berenberg.de/esg-investments. Bei Wertpapieren, zu denen ein Wertpapierprospekt vorliegt, sollten Sie Anlageentscheidungen in jedem Fall auf Grundlage des Wertpapierprospekts treffen, dem ausführliche Hinweise zu den Chancen und Risiken dieses Finanzinstruments zu entnehmen sind, im Übrigen wenigstens auf Basis des Produktinformationsblattes. Bei einem Fondsinvestment werden stets Anteile an einem Investmentfonds erworben, nicht jedoch ein bestimmter Basiswert (z.B. Aktien an einem Unternehmen), der vom jeweiligen Fonds gehalten wird. Der Investmentfonds weist aufgrund seiner Zusammensetzung / der von dem Fondsmanagement verwendeten Techniken eine erhöhte Volatilität auf, d.h. die Anteilspreise können auch innerhalb kurzer Zeiträume stärkeren Schwankungen nach unten oder nach oben unterworfen sein. Alle vorgenannten Unterlagen können bei der Joh. Berenberg, Gossler & Co. KG (Berenberg), Überseering 28, 22297 Hamburg, kostenlos angefordert werden. Die Verkaufsunterlagen der Fonds sowie die Produktinformationsblätter zu anderen Wertpapieren stehen über ein Download-Portal unter der Internetadresse productdocumentsuite.berenberg.de zur Verfügung. Die Verkaufsunterlagen der Fonds können ebenso bei der jeweiligen Kapitalverwaltungsgesellschaft angefordert werden. Die jeweils konkreten Adressangaben stellen wir Ihnen auf Nachfrage gerne zur Verfügung. Eine Zusammenfassung Ihrer Anlegerrechte in deutscher Sprache finden Sie auf der Homepage der Kapitalverwaltungsgesellschaft www.universal-investment.com/media/document/Anlegerrechte. Zudem weisen wir darauf hin, dass Universal-Investment bei Fonds für die sie als Kapitalverwaltungsgesellschaft Vorkehrungen für den Vertrieb der Fondsanteile in EU-Mitgliedstaaten getroffen hat, beschließen kann, diese gemäß Artikel 93a der Richtlinie 2009/65/EG und Artikel 32a der Richtlinie 2011/61/EU, insbesondere also mit Abgabe eines Pauschalangebots zum Rückkauf oder zur Rücknahme sämtlicher entsprechender Anteile, die von Anlegern in dem entsprechenden Mitgliedstaat gehalten werden, aufzuheben. Die in diesem Dokument enthaltenen Aussagen basieren entweder auf eigenen Quellen des Unternehmens oder auf öffentlich zugänglichen Quellen Dritter und spiegeln den Informationsstand zum Zeitpunkt der Erstellung der unten angegebenen Präsentation wider. Nachträglich eintretende Änderungen können in diesem Dokument nicht berücksichtigt werden. Angaben können sich durch Zeitablauf und/oder infolge gesetzlicher, politischer, wirtschaftlicher oder anderer Änderungen als nicht mehr zutreffend erweisen. Wir übernehmen keine Verpflichtung, auf solche Änderungen hinzuweisen und/oder eine aktualisierte Information zu erstellen. Zur Erklärung verwandter Fachbegriffe steht Ihnen auf www.berenberg.de/glossar ein Online-Glossar zur Verfügung.

Sektor Allokation nach GICS: Der Global Industry Classification Standard ("GICS") wurde von MSCI Inc. ("MSCI") und Standard & Poor's entwickelt und ist das ausschließliche Eigentum und eine Dienstleistungsmarke von MSCI Inc. ("MSCI") und Standard & Poor's, einer Abteilung der McGraw-Hill Companies, Inc. ("S&P") und ist lizenziert zur Verwendung durch Joh. Berenberg, Gossler & Co. KG. Weder MSCI, S&P noch Dritte, die an der Erstellung oder Zusammenstellung des GICS oder der GICS-Klassifizierungen beteiligt sind, geben ausdrückliche oder stillschweigende Garantien oder Zusicherungen in Bezug auf einen solchen Standard oder eine solche Klassifizierung (oder die durch deren Verwendung zu erzielenden Ergebnisse), und alle diese Parteien lehnen hiermit ausdrücklich alle Garantien in Bezug auf Originalität, Genauigkeit, Vollständigkeit, Marktgängigkeit und Eignung für einen bestimmten Zweck in Bezug auf einen solchen Standard oder eine solche Klassifizierung ab. Ohne das Vorstehende einzuschränken, haften MSCI, S&P, ihre verbundenen Unternehmen

© 2025 Morningstar. Alle Rechte vorbehalten. Die herein enthaltenen Informationen: (1) sind Eigentum von Morningstar und/oder seinen Inhaltelieferanten; (2) dürfen nicht kopiert oder verbreitet werden; und (3) es wird nicht garantiert, dass sie korrekt, vollständig oder aktuell sind. Weder Morningstar noch seine Inhaltelieferanten sind für Schäden oder Verluste verantwortlich, die durch die Verwendung dieser Informationen entstehen. Die Wertentwicklung in der Vergangenheit ist keine Garantie für zukünftige Ergebnisse.

BVI-Methode: Die dargestellten Grafiken und Tabellen zur Wertentwicklung beruhen auf eigenen Berechnungen und wurden nach der BVI-Methode berechnet. Sie veranschaulichen die Entwicklung in der Vergangenheit. Künftige Ergebnisse können davon positiv wie negativ abweichen. Die Bruttowertentwicklung (BVI-Methode) berücksichtigt alle auf Fondsebene anfallenden Kosten (z. B. die Verwaltungsvergütung) und die Nettowertentwicklung zzgl. des Ausgabeaufschlages. Weitere Kosten können auf Anlegerebene individuell anfallen (z. B. Depotgebühren, Provisionen und andere Entgelte). Modellrechnung (netto): Ein Anleger möchte für 1.000 Euro Anteile erwerben. Bei einem max. Ausgabeaufschlag von 3,00 % muss er dafür beim Kauf 30,00 Euro aufwenden. Zusätzlich können Depotkosten anfallen, die die Wertentwicklung mindern. Angaben zu der Entwicklung in der Vergangenheit sind kein zuverlässiger Indikator für künftige Wertentwicklungen.

Berenberg

Joh. Berenberg, Gossler & Co. KG
Überseering 28
22297 Hamburg
Deutschland

Tel.: +49 40 350 60-222
yannick.lahmann@berenberg.de
www.berenberg.de