



## Berenberg EM Local Bonds R D

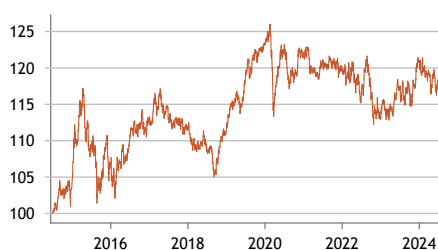
Aktiv gemanagter Rentenfonds

### Anlagestrategie

Der Fonds investiert zu mindestens 51 % in nicht auf Euro lautenden verzinslichen Wertpapieren und Geldmarktinstrumenten von Staaten, Unternehmen und Kreditinstituten. Die Anlagestrategie des Sondervermögens sieht schwerpunktmäßig Investitionen in liquide Anleihen vor, die in Währungen außerhalb des Euroraums denominated sind. Die Emittenten der Wertpapiere stammen typischerweise aus Ländern, die sich auf volkswirtschaftlicher Ebene durch vorteilhafte makroökonomische Kennzahlen, zum Beispiel aus den Bereichen Staatsverschuldung, Inflation oder Wirtschaftsleistung, auszeichnen. Der Fonds wird hinsichtlich Duration, Emittenten und Währungen aktiv gemanagt. Extreme Wechselkurschwankungen können nach Einschätzung des Fondsmanagements temporär abgesichert werden. Aktiver Ansatz, d.h. Indexgewichte haben keinen Einfluss auf die Einzeltitelauswahl.

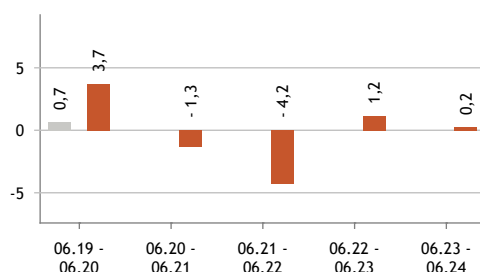
Name des Fonds bis 23.11.2023: Berenberg Global Bonds.

### Indexierte Wertentwicklung 10 Jahre (brutto, in %)



◆ Fonds (brutto)    ◆ Fonds (netto)

### Wertentwicklung in 12-Monats-Zeiträumen (in %)



### Kumulierte Wertentwicklung (brutto, in %)

| Seit Aufl.      | Zeitraum                  | Wertentwicklung (brutto, in %) |
|-----------------|---------------------------|--------------------------------|
| Seit Aufl.      | (11.05.2012 - 28.06.2024) | 10,88                          |
| Seit Aufl. p.a. |                           | 0,85                           |
| YTD             | (01.01.2024 - 28.06.2024) | -3,06                          |
| 1 Monat         | (31.05.2024 - 28.06.2024) | -0,21                          |
| 1 Jahr          | (30.06.2023 - 28.06.2024) | 0,40                           |
| 3 Jahre         | (30.06.2021 - 28.06.2024) | -3,07                          |
| 5 Jahre         | (30.06.2019 - 28.06.2024) | -0,62                          |

### Risikokennzahlen

|                              |          |
|------------------------------|----------|
| Max. Drawdown nach Auflage   | -14,14 % |
| Max. Drawdown Periode (Tage) | 672      |
| Volatilität 3 Jahre          | 6,10 %   |

Die dargestellten Grafiken und Tabellen zur historischen Wertentwicklung beruhen auf eigenen Berechnungen gemäß BVI-Methode (Erläuterung siehe unter „Hinweise“). **Angaben zur Entwicklung in der Vergangenheit sind kein zuverlässiger Indikator für künftige Wertentwicklungen.**

Quellen: Berenberg, Kapitalverwaltungsgesellschaft

### Kommentar des Fondsmanagements

Juni war ein turbulenter Monat, geprägt durch Entwicklungen in den USA und idiosynkratische Themen innerhalb der Schwellenländer. Auf der einen Seite haben die US-Wirtschaftsdaten den Rückgang der Inflation und eine weitere Abkühlung der Aktivitäten bestätigt, was sich in einem Rückgang der 10-jährigen US-Renditen um 10 Basispunkte widerspiegelte. Auf der anderen Seite sorgten Wahlüberraschungen in Mexiko und Südafrika, fiskalische Überraschungen in Brasilien und Kolumbien hohe Volatilität auf den Währungsmärkten. Im Monatsverlauf werteten mexikanischer Peso, der brasilianische Real und der kolumbianische Peso jeweils um mehr als 5% ab, während die südafrikanischen Anleihen mit einem Wertzuwachs in EUR von ca. 10% positiv auf das Wahlergebnis reagierten. Der Fonds Berenberg EM Local Bonds musste auf strategische Positionen in Lateinamerika Verluste hinnehmen, gewann jedoch durch eine Übergewichtung in Südafrika.

Signatory of:



### Stammdaten

#### Kennnummern

ISIN DE000A1JUU12

WKN A1JUU1

#### Auflegungsdatum

11.05.2012

#### Fondsmanager

Wei Lon Sung

#### Anteilswert (28.06.2024)

EUR 81,09

#### Volumen des Fonds

EUR 108,63 Mio.

#### Volumen der Anteilklasse

EUR 10,32 Mio.

#### Fondswährung

Euro

#### Ertragsverwendung

ausschüttend

#### Letzte Ausschüttung

EUR 3,06/15.03.2024

#### Geschäftsjahresende

31. Dezember

#### Kapitalverwaltungsgesellschaft

Universal-Investment-Gesellschaft mbH

#### Verwahrstelle

BNP Paribas S.A. Niederlassung Deutschland

#### Asset Management Gesellschaft

Joh. Berenberg, Gossler & Co. KG

#### Vertriebsländer/-zulassungen

DE

#### Orderannahme/Valuta

täglich/T+3

#### Cut-off

16:00 Uhr

(Luxemburger Zeit)

#### Morningstar Rating™

3 Jahre: ★★★★★

5 Jahre: ★★★★★

Gesamt: ★★★★★

(Stand: 28.06.2024)

#### Nachhaltigkeit

##### Artikel 8 Fonds

Klassifizierung nach SFDR (EU-Verordnung über nachhaltigkeitsbezogene Offenlegungspflichten im Finanzdienstleistungssektor)


##### ESG Elemente

- ✓ Ausschlusskriterien
- ✓ Kontroversen-Screen
- ✓ Active Ownership
- Impact focused



**Allokation des Portfolios**

(in % des Fondsvermögens)



**Top 10 Positionen**

(in % des Fondsvermögens)

|                                |      |
|--------------------------------|------|
| 3.25% TREASURY UNITED STATES 3 | 3,00 |
| UNITED STATES OF AMERICA DL-NO | 2,56 |
| ASIAN DEVELOPMENT BANK RB/DL-M | 2,35 |
| SOUTH AFRICA, REPUBLIC OF RC-L | 2,28 |
| MEXIKO MN-BONOS 2015(26) SER.M | 2,22 |
| INTERNATIONAL BANK REC. DEV. R | 2,20 |
| POLEN, REPUBLIK ZY-BONDS 2022( | 2,19 |
| INTERNATIONAL FINANCE CORP. RB | 2,08 |
| INTERNATIONAL BANK REC. DEV. K | 2,08 |
| 4,625% US TREASURY             | 1,97 |

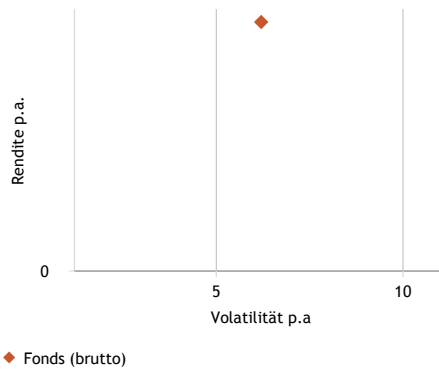
**Währungs-Allokation**

(in % des Fondsvermögens)

|       |     |
|-------|-----|
| 12,81 | USD |
| 10,94 | ZAR |
| 9,17  | MXN |
| 8,42  | INR |
| 8,36  | BRL |
| 6,99  | PLN |
| 6,73  | CZK |
| 6,44  | IDR |
| 5,06  | COP |
| 4,21  | RON |

**Rendite-Risiko-Profil**

(in %, seit Auflage)



**Konditionen**

- Ausgabeaufschlag**  
Bis zu 3,00 %
- Pauschalvergütung**  
1,10 % p.a.
- Laufende Kosten (Gesamtkostenquote)**  
1,07 %
- Erfolgsabhängige Vergütung**  
keine
- Mindestanlagevolumen**  
keine

**Kennzahlen**

- Ø Kupon der Anleihen  
7,75%
- Ø Rendite der Anleihen  
9,66%
- Ø Rating der Anleihen  
A
- Duration in Jahren  
5
- Modified Duration  
4,95%
- Anzahl der Anleihen  
95

**Anleihen**

**Top 10 Länder-Allokation**

(in % des Anleihevermögens)

|       |                         |
|-------|-------------------------|
| 12,08 | USA                     |
| 11,11 | Südafrika               |
| 9,33  | Mexiko                  |
| 8,13  | Indien                  |
| 8,09  | Brasilien               |
| 7,08  | Polen                   |
| 6,72  | Tschechische Republik   |
| 5,05  | Kolumbien               |
| 4,28  | Rumänien                |
| 2,95  | Dominikanische Republik |

**Sektor-Allokation**

(in % des Anleihevermögens)

|       |                      |
|-------|----------------------|
| 62,73 | Staatsanleihen       |
| 32,69 | Supranationals       |
| 4,58  | Quasi-Staatsanleihen |

**Laufzeitenstruktur**

(in % des Anleihevermögens)

|       |                 |
|-------|-----------------|
| 26,61 | bis 1 Jahr      |
| 36,25 | 1 bis 3 Jahre   |
| 3,82  | 3 bis 5 Jahre   |
| 22,34 | 7 bis 10 Jahre  |
| 4,00  | 10 bis 15 Jahre |
| 6,98  | über 15 Jahre   |

**Rating-Allokation**

(in % des Anleihevermögens)

|       |     |
|-------|-----|
| 32,11 | AAA |
| 25,75 | AA  |
| 8,36  | A   |
| 19,07 | BBB |
| 14,71 | BB  |

Quellen: Berenberg, Kapitalverwaltungsgesellschaft  
Stand: 28.06.2024



### Chancen

- Positive Kursentwicklung und laufende Erträge durch die Vereinnahmung von Kupons
- Attraktive Wachstumsperspektiven der Schwellenländer
- Chancen auf Wechselkursgewinne
- Mögliche Zusatzerträge durch Einzelwertanalyse und aktives Management

### Risiken

- Der Fonds unterliegt dem allgemeinen Marktrisiko
- Erhöhte Kursschwankungen und Verlust- bzw. Ausfallrisiken bei Anlage in Schwellenländern möglich
- Erhöhte Kursschwankungen und Ausfallrisiken bei hochverzinslichen Anlagen und Anlagen mit erhöhten Bonitätsrisiken möglich
- Wechselkursrisiko

Ausführliche Hinweise zu den Chancen und Risiken dieses Fonds sind dem Verkaufsprospekt zu entnehmen.

### Hinweise:

Bei dieser Information handelt es sich um eine Marketingmitteilung. Bei dieser Information und bei Referenzen zu Emittenten, Finanzinstrumenten oder Finanzprodukten handelt es sich nicht um eine Anlagestrategieempfehlung im Sinne des Artikels 3 Absatz 1 Nummer 34 der Verordnung (EU) Nr. 596/2014 oder um eine Anlageempfehlung im Sinne des Artikels 3 Absatz 1 Nummer 35 der Verordnung (EU) Nr. 596/2014 jeweils in Verbindung mit § 85 Absatz 1 WpHG. Als Marketingmitteilung genügt diese Information nicht allen gesetzlichen Anforderungen zur Gewährleistung der Unvoreingenommenheit von Anlageempfehlungen und Anlagestrategieempfehlungen und unterliegt keinem Verbot des Handels vor der Veröffentlichung von Anlageempfehlungen und Anlagestrategieempfehlungen. Diese Information soll Ihnen Gelegenheit geben, sich selbst ein Bild über eine Anlagemöglichkeit zu machen. Es ersetzt jedoch keine rechtliche, steuerliche oder individuelle finanzielle Beratung. Ihre Anlageziele sowie Ihre persönlichen und wirtschaftlichen Verhältnisse wurden ebenfalls nicht berücksichtigt. Wir weisen daher ausdrücklich darauf hin, dass diese Information keine individuelle Anlageberatung darstellt. Eventuell beschriebenen Produkte oder Wertpapiere sind möglicherweise nicht in allen Ländern oder nur bestimmten Anlegerkategorien zum Erwerb verfügbar. Diese Information darf nur im Rahmen des anwendbaren Rechts und insbesondere nicht an Staatsangehörige der USA oder dort wohnhafte Personen verteilt werden. Diese Information wurde weder durch eine unabhängige Wirtschaftsprüfungsgesellschaft noch durch andere unabhängige Experten geprüft. Die zukünftige Wertentwicklung eines Investments unterliegt unter Umständen der Besteuerung, die von der persönlichen Situation des Anlegers abhängig ist und sich zukünftig ändern kann. Renditen von Anlagen in Fremdwährungen können aufgrund von Währungsschwankungen steigen oder sinken. Mit dem Kauf, dem Halten, dem Umtausch oder dem Verkauf eines Finanzinstruments sowie der Inanspruchnahme oder Kündigung einer Wertpapierdienstleistung können Kosten entstehen, welche sich auf die erwarteten Erträge auswirken. Bei Investmentfonds sollten Sie eine Anlageentscheidung in jedem Fall auf Grundlage der Verkaufsunterlagen (Basisinformationsblatt, Darstellung der früheren Wertentwicklung, Verkaufsprospekt, aktueller Jahres und ggf. Halbjahresbericht) treffen, denen ausführliche Hinweise zu den Chancen und Risiken des -jeweiligen- Fonds zu entnehmen sind. Eine Anlageentscheidung sollte auf Basis aller Eigenschaften des Fonds getroffen werden und sich nicht nur auf nachhaltigkeitsrelevante Aspekte beziehen. Bei Wertpapieren, zu denen ein Wertpapierprospekt vorliegt, sollten die Anlageentscheidungen in jedem Fall auf Grundlage des Wertpapierprospekts treffen, dem ausführliche Hinweise zu den Chancen und Risiken dieses Finanzinstruments zu entnehmen sind, im Übrigen wenigstens auf Basis des Produktinformationsblattes. Alle vorgenannten Unterlagen können bei der Joh. Berenberg, Gossler & Co. KG (Berenberg), Neuer Jungfernstieg 20, 20354 Hamburg, kostenlos angefordert werden. Die Verkaufsunterlagen der Fonds sowie die Produktinformationsblätter zu anderen Wertpapieren stehen über ein Download-Portal unter Verwendung des Passworts »berenberg« unter der Internetadresse <https://docman.vwd.com/portal/berenberg/index.html> zur Verfügung. Die Verkaufsunterlagen der Fonds können ebenso bei der jeweiligen Kapitalverwaltungsgesellschaft angefordert werden. Die jeweils konkreten Adressangaben stellen wir Ihnen auf Nachfrage gerne zur Verfügung. Bei einem Fondsinvestment werden stets Anteile an einem Investmentfonds erworben, nicht jedoch ein bestimmter Basiswert (z.B. Aktien an einem Unternehmen), der vom jeweiligen Fonds gehalten wird. Die in diesem Dokument enthaltenen Aussagen basieren entweder auf eigenen Quellen des Unternehmens oder auf öffentlich zugänglichen Quellen Dritter und spiegeln den Informationsstand zum Zeitpunkt der Erstellung der unten angegebenen Präsentation wider. Nachträglich eintretende Änderungen können in diesem Dokument nicht berücksichtigt werden. Angaben können sich durch Zeitablauf und/oder infolge gesetzlicher, politischer, wirtschaftlicher oder anderer Änderungen als nicht mehr zutreffend erweisen. Wir übernehmen keine Verpflichtung, auf solche Änderungen hinzuweisen und/oder eine aktualisierte Information zu erstellen. Zur Erklärung verwandter Fachbegriffe steht Ihnen auf [www.berenberg.de/glossar](http://www.berenberg.de/glossar) ein Online-Glossar zur Verfügung.



**Sektor Allokation nach GICS:** Der Global Industry Classification Standard ("GICS") wurde von MSCI Inc. ("MSCI") und Standard & Poor's entwickelt und ist das ausschließliche Eigentum und eine Dienstleistungsmarke von MSCI Inc. ("MSCI") und Standard & Poor's, einer Abteilung der McGraw-Hill Companies, Inc. ("S&P") und ist lizenziert zur Verwendung durch Joh. Berenberg, Gossler & Co. KG. Weder MSCI, S&P noch Dritte, die an der Erstellung oder Zusammenstellung des GICS oder der GICS-Klassifizierungen beteiligt sind, geben ausdrückliche oder stillschweigende Garantien oder Zusicherungen in Bezug auf einen solchen Standard oder eine solche Klassifizierung (oder die durch deren Verwendung zu erzielenden Ergebnisse), und alle diese Parteien lehnen hiermit ausdrücklich alle Garantien in Bezug auf Originalität, Genauigkeit, Vollständigkeit, Marktgängigkeit und Eignung für einen bestimmten Zweck in Bezug auf einen solchen Standard oder eine solche Klassifizierung ab. Ohne das Vorstehende einzuschränken, haften MSCI, S&P, ihre verbundenen Unternehmen

© 2022 Morningstar. Alle Rechte vorbehalten. Die hierin enthaltenen Informationen: (1) sind Eigentum von Morningstar und/oder seinen Inhaltelieferanten; (2) dürfen nicht kopiert oder verbreitet werden; und (3) es wird nicht garantiert, dass sie korrekt, vollständig oder aktuell sind. Weder Morningstar noch seine Inhaltelieferanten sind für Schäden oder Verluste verantwortlich, die durch die Verwendung dieser Informationen entstehen. Die Wertentwicklung in der Vergangenheit ist keine Garantie für zukünftige Ergebnisse.

**BVI-Methode:** Die dargestellten Grafiken und Tabellen zur Wertentwicklung beruhen auf eigenen Berechnungen und wurden nach der BVI-Methode berechnet. Sie veranschaulichen die Entwicklung in der Vergangenheit. Künftige Ergebnisse können davon positiv wie negativ abweichen. Die Bruttowertentwicklung (BVI-Methode) berücksichtigt alle auf Fondsebene anfallenden Kosten (z. B. die Verwaltungsvergütung) und die Nettowertentwicklung zzgl. des Ausgabeaufschlages. Weitere Kosten können auf Anlegerebene individuell anfallen (z. B. Depotgebühren, Provisionen und andere Entgelte). Modellrechnung (netto): Ein Anleger möchte für 1.000 Euro Anteile erwerben. Bei einem max. Ausgabeaufschlag von 3,00 % muss er dafür beim Kauf 30,00 Euro aufwenden. Zusätzlich können Depotkosten anfallen, die die Wertentwicklung mindern. Angaben zu der Entwicklung in der Vergangenheit sind kein zuverlässiger Indikator für künftige Wertentwicklungen.

**Berenberg**

Joh. Berenberg, Gossler & Co. KG  
Neuer Jungfernstieg 20  
20354 Hamburg  
Deutschland

Tel.: +49 69 91 30 90-598  
isabell.silverio@berenberg.de  
www.berenberg.de