



Daten per 27. Februar 2026

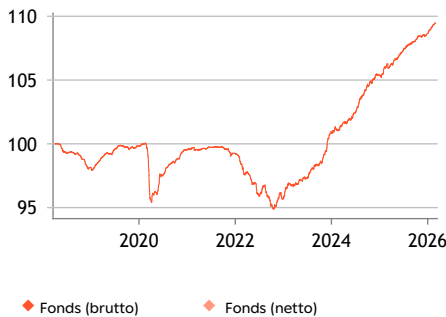
# Berenberg Euro Enhanced Liquidity R D

Aktiv gemanagter Rentenfonds

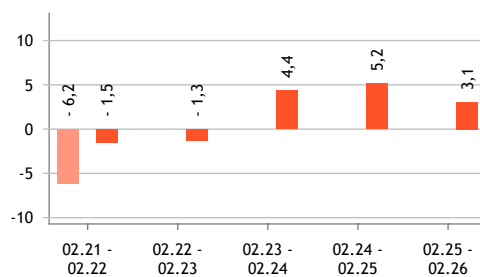
## Anlagestrategie

Der Fonds investiert schwerpunktmäßig in fest- und variabel verzinsliche Schuldverschreibungen europäischer Emittenten mit Investment-Grade-Bonität (Rating: AAA bis BBB- nach Klassifizierung von Standard & Poor's). Neben Staatsanleihen, Pfandbriefen/Covered Bonds und Unternehmensanleihen werden auch Geldmarktpapiere aufgenommen. Dem Anlagehorizont entsprechend investiert das Sondervermögen überwiegend in Euro-denominierte Schuldverschreibungen kurzer bis mittlerer Laufzeiten. Zusätzlich dazu ist eine aktive und dynamische Durationssteuerung möglich. Aktiver Ansatz, d.h. Indexgewichte haben keinen Einfluss auf die Einzeltitelauswahl.

Indizierte Wertentwicklung seit Aufl. (brutto, in %)



Wertentwicklung in 12-Monats-Zeiträumen (in %)



Kumulierte Wertentwicklung (brutto, in %)

Seit Aufl.	Zeitraum	Wertentwicklung (brutto, in %)
Seit Aufl.	(03.04.2018 - 27.02.2026)	9,51
Seit Aufl. p.a.		1,15
YTD	(01.01.2026 - 27.02.2026)	0,77
1 Monat	(31.01.2026 - 27.02.2026)	0,33
1 Jahr	(28.02.2025 - 27.02.2026)	3,03
3 Jahre	(28.02.2023 - 27.02.2026)	13,20
5 Jahre	(28.02.2021 - 27.02.2026)	10,03

Risikokennzahlen

Max. Drawdown nach Auflage	-5,18 %
Max. Drawdown Periode (Tage)	1379
Volatilität 3 Jahre	0,83 %
Sharpe Ratio 3 Jahre	1,47

Die dargestellten Grafiken und Tabellen zur historischen Wertentwicklung beruhen auf eigenen Berechnungen gemäß BVI-Methode (Erläuterung siehe unter „Wichtige Hinweise“). **Angaben zur Entwicklung in der Vergangenheit sind kein zuverlässiger Indikator für künftige Wertentwicklungen.**

Quellen: Berenberg, Kapitalverwaltungsgesellschaft

## Kommentar des Fondsmanagements

Die europäischen Rentenmärkte verzeichneten im Februar 2026 eine positive Entwicklung, die vor allem auf fallende risikolose Zinsen zurückzuführen war. Dabei waren zum einen der nachlassende Inflationsdruck entscheidend. Dieser fiel für Deutschland auf 1,9 % und lag damit wieder unter der Zielmarke von 2 % der EZB. Die-se beließ den Leitzins auf ihrer ersten Sitzung 2026 unverändert. Zusätzlich führten die Sorgen vor einem Angriff Israels und der USA auf den Iran zur Flucht in sichere Staatsanleihen, was sich zum Monatsende als begründet erwies. Die Renditen zweijähriger Bundesanleihen fielen folglich um 9 Basispunkte (BP), während Risiko-aufschläge bei Euro IG Unternehmensanleihen im Monatsverlauf um 9 BP anstiegen. An den Primärmärkten lag das Volumen im Februar leicht unter dem des Vorjahres. Dabei dominierten erneut Finanzinstitute und setzten somit den Emissionstrend seit Jahresanfang fort.

## Stammdaten

### Kennnummern

ISIN DE000A2H7PG5

WKN A2H7PG

### Auflegungsdatum

03.04.2018

### Fondsmanager

Felix Stern

### Anteilswert (27.02.2026)

EUR 97,69

### Volumen des Fonds

EUR 163,47 Mio.

### Volumen der Anteilklasse

EUR 8,68 Mio.

### Währung Fonds / Anteilklasse

EUR / EUR

### Ertragsverwendung

ausschüttend

### Letzte Ausschüttung

EUR 3,01/17.02.2026

### Geschäftsjahresende

31. Dezember

### Kapitalverwaltungsgesellschaft

Universal-Investment-Gesellschaft mbH

### Verwahrstelle

BNP Paribas S.A. Niederlassung Deutschland

### Asset Management Gesellschaft

Joh. Berenberg, Gossler & Co. KG

### Vertriebsländer/-zulassungen

AT, DE, LU

### Orderannahme/Valuta

täglich/T+2

### Cut-off

14:00 Uhr

### Morningstar Rating™

3 Jahre: ★★★★★

5 Jahre: ★★★★★

Gesamt: ★★★★★

(Stand: 27.02.2026)

### Nachhaltigkeit

### SFDR-Klassifizierung

Artikel 8

### ESG Elemente\*

✓ Ausschlusskriterien

✓ Kontroversen-Screen

Active Ownership

Impact focused

\*gültig für Einzeltitelinvestments

Signatory of:



# FONDS FACTSHEET | Berenberg Euro Enhanced Liquidity R D

## Allokation des Portfolios

(in % des Fondsvermögens)

Anleihen  
93,43



Fondszerifikate  
3,78

Kasse  
2,79

## Top 5 Positionen


(in % des Fondsvermögens)

BERENBERG EURO IG CREDIT I A	1,93
INTESA SANPAOLO S.P.A. EO-MED.	1,89
DANMARKS SKIBSKREDIT A/S EO-MO	1,86
NOVO BANCO S.A. 5Y COVERED EUR	1,85
VSEOBECNÁ ÚVEROVÁ BANKA AS EO-	1,85

## Währungs-Allokation

(in % des Fondsvermögens)

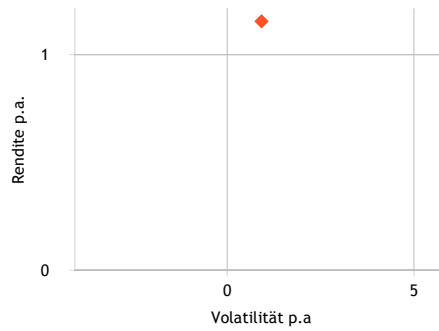
EUR  
99,99



RUB  
0,01

## Rendite-Risiko-Profil

(in %, seit Auflage)



◆ Fonds (brutto)

## Konditionen

### Ausgabeaufschlag

Bis zu 5,00 %

### Pauschalvergütung

0,50 % p.a.

### Laufende Kosten

(Gesamtkostenquote)

0,52 %

### Erfolgsabhängige Vergütung

keine

### Mindestanlagevolumen

keine

## Kennzahlen

### Ø Kupon der Anleihen

3,45

### Ø Rendite der Anleihen

2,87

### Ø Rating der Anleihen

A-

### Duration in Jahren

2,06

### Modified Duration

2,04

### Anzahl der Anleihen

120

## Anleihen

### Top 10 Länder-Allokation

(in % des Anleihevermögens)

17,45	Deutschland
9,97	Frankreich
8,59	USA
6,67	Italien
4,99	Dänemark
4,31	Finnland
4,31	Portugal
4,05	Island
3,78	Luxemburg
3,47	Spanien

### Sektor-Allokation

(in % des Anleihevermögens)

34,85	Unternehmensanleihen
30,70	Finanzanleihen
26,03	Covered Bonds
3,78	Unbekannt
1,85	Staatsanleihen

### Laufzeitenstruktur

(in % des Anleihevermögens)

9,23	bis 1 Jahr
46,16	1 bis 3 Jahre
35,54	3 bis 5 Jahre
2,27	5 bis 7 Jahre
0,74	7 bis 10 Jahre
6,06	über 15 Jahre

### Rating-Allokation

(in % des Anleihevermögens)

15,30	AAA
12,55	AA
17,49	A
42,27	BBB
11,39	BB
0,32	B
0,66	NR

Quellen: Berenberg, Kapitalverwaltungsgesellschaft

Stand: 27.02.2026

### Chancen:

- Positive Kursentwicklung und laufende Erträge durch die Vereinnahmung von Kupons
- Mögliche Zusatzerträge durch Einzelwertanalyse und aktives Management

### Risiken

- Der Fonds unterliegt dem allgemeinen Marktrisiko
- Der Wert des Fondsvermögens und damit der Wert jedes einzelnen Anteils kann gegenüber dem Ausgabepreis steigen oder fallen. Dies kann zur Folge haben, dass der Anleger zum Zeitpunkt des Verkaufs seiner Anteile unter Umständen sein investiertes Geld nicht vollständig zurückerhält

Ausführliche Hinweise zu den Chancen und Risiken dieses Fonds sind dem Verkaufsprospekt zu entnehmen.

**Wichtige Hinweise:** Bei dieser Information handelt es sich um eine Marketingmitteilung. Bei dieser Information und bei Referenzen zu Emittenten, Finanzinstrumenten oder Finanzprodukten handelt es sich nicht um eine Anlagestrategieempfehlung im Sinne des Artikels 3 Absatz 1 Nummer 34 der Verordnung (EU) Nr. 596/2014 oder um eine Anlageempfehlung im Sinne des Artikels 3 Absatz 1 Nummer 35 der Verordnung (EU) Nr. 596/2014 jeweils in Verbindung mit § 85 Absatz 1 WpHG. Als Marketingmitteilung genügt diese Information nicht allen gesetzlichen Anforderungen zur Gewährleistung der Unvoreingenommenheit von Anlageempfehlungen und Anlagestrategieempfehlungen und unterliegt keinem Verbot des Handels vor der Veröffentlichung von Anlageempfehlungen und Anlagestrategieempfehlungen. Diese Information soll Ihnen Gelegenheit geben, sich selbst ein Bild über eine Anlagemöglichkeit zu machen. Es ersetzt jedoch keine rechtliche, steuerliche oder individuelle finanzielle Beratung. Ihre Anlageziele sowie Ihre persönlichen und wirtschaftlichen Verhältnisse wurden ebenfalls nicht berücksichtigt. Wir weisen daher ausdrücklich darauf hin, dass diese Information keine individuelle Anlageberatung darstellt. Eventuell beschriebenen Produkte oder Wertpapiere sind möglicherweise nicht in allen Ländern oder nur bestimmten Anlegerkategorien zum Erwerb verfügbar. Diese Information darf nur im Rahmen des anwendbaren Rechts und insbesondere nicht an Staatsangehörige der USA oder dort wohnhafte Personen verteilt werden. Diese Information wurde weder durch eine unabhängige Wirtschaftsprüfungsgesellschaft noch durch andere unabhängige Experten geprüft. Die zukünftige Wertentwicklung eines Investments unterliegt unter Umständen der Besteuerung, die von der persönlichen Situation des Anlegers abhängig ist und sich zukünftig ändern kann. Renditen von Anlagen in Fremdwährung können aufgrund von Währungsschwankungen steigen oder sinken. Mit dem Kauf, dem Halten, dem Umtausch oder dem Verkauf eines Finanzinstruments sowie der Inanspruchnahme oder Kündigung einer Wertpapierdienstleistung können Kosten entstehen, welche sich auf die erwarteten Erträge auswirken. Bei Investmentfonds sollten Sie eine Anlageentscheidung in jedem Fall auf Grundlage der Verkaufsunterlagen (Basisinformationsblatt, Darstellung der früheren Wertentwicklung, Verkaufsprospekt, aktueller Jahresbericht und ggf. Halbjahresbericht) treffen, denen ausführliche Hinweise zu den Chancen und Risiken des -jeweiligen- Fonds zu entnehmen sind. Eine Anlageentscheidung sollte auf Basis aller Eigenschaften des Fonds getroffen werden und sich nicht nur auf nachhaltigkeitsrelevante Aspekte beziehen. Nachhaltigkeitsbezogene Offenlegungen finden Sie unter [www.berenberg.de/esg-investments](http://www.berenberg.de/esg-investments). Bei Wertpapieren, zu denen ein Wertpapierprospekt vorliegt, sollten Sie Anlageentscheidungen in jedem Fall auf Grundlage des Wertpapierprospekts treffen, dem ausführliche Hinweise zu den Chancen und Risiken dieses Finanzinstruments zu entnehmen sind, im Übrigen wenigstens auf Basis des Produktinformationsblattes. Bei einem Fondsinvestment werden stets Anteile an einem Investmentfonds erworben, nicht jedoch ein bestimmter Basiswert (z.B. Aktien an einem Unternehmen), der vom jeweiligen Fonds gehalten wird. Der Investmentfonds weist aufgrund seiner Zusammensetzung / der von dem Fondsmanagement verwendeten Techniken eine erhöhte Volatilität auf, d.h. die Anteilspreise können auch innerhalb kurzer Zeiträume stärkeren Schwankungen nach unten oder nach oben unterworfen sein. Alle vorgenannten Unterlagen können bei der Joh. Berenberg, Gossler & Co. KG (Berenberg), Überseering 28, 22297 Hamburg, kostenlos angefordert werden. Die Verkaufsunterlagen der Fonds sowie die Produktinformationsblätter zu anderen Wertpapieren stehen über ein Download-Portal unter der Internetadresse [productdocumentsuite.berenberg.de](http://productdocumentsuite.berenberg.de) zur Verfügung. Die Verkaufsunterlagen der Fonds können ebenso bei der jeweiligen Kapitalverwaltungsgesellschaft angefordert werden. Die jeweils konkreten Adressangaben stellen wir Ihnen auf Nachfrage gerne zur Verfügung. Eine Zusammenfassung Ihrer Anlegerrechte in deutscher Sprache finden Sie auf der Homepage der Kapitalverwaltungsgesellschaft [www.universalinvestment.com/media/document/Anlegerrechte](http://www.universalinvestment.com/media/document/Anlegerrechte). Zudem weisen wir darauf hin, dass Universal-Investment bei Fonds für die sie als Kapitalverwaltungsgesellschaft Vorkehrungen für den Vertrieb der Fondsanteile in EU-Mitgliedstaaten getroffen hat, beschließen kann, diese gemäß Artikel 93a der Richtlinie 2009/65/EG und Artikel 32a der Richtlinie 2011/61/EU, insbesondere also mit Abgabe eines Pauschalangebots zum Rückkauf oder zur Rücknahme sämtlicher entsprechender Anteile, die von Anlegern in dem entsprechenden Mitgliedstaat gehalten werden, aufzuheben. Die in diesem Dokument enthaltenen Aussagen basieren entweder auf eigenen Quellen des Unternehmens oder auf öffentlich zugänglichen Quellen Dritter und spiegeln den Informationsstand zum Zeitpunkt der Erstellung der unten angegebenen Präsentation wider. Nachträglich eintretende Änderungen können in diesem Dokument nicht berücksichtigt werden. Angaben können sich durch Zeitablauf und/oder infolge gesetzlicher, politischer, wirtschaftlicher oder anderer Änderungen als nicht mehr zutreffend erweisen. Wir übernehmen keine Verpflichtung, auf solche Änderungen hinzuweisen und/oder eine aktualisierte Information zu erstellen. Zur Erklärung verwandter Fachbegriffe steht Ihnen auf [www.berenberg.de/glossar](http://www.berenberg.de/glossar) ein Online-Glossar zur Verfügung.

**Sektor Allokation nach GICS:** Sektorenverteilung nach GICS: Der Global Industry Classification Standard ("GICS") wurde von MSCI Inc. ("MSCI") und Standard & Poor's entwickelt und ist das ausschließliche Eigentum und eine Dienstleistungsmarke von MSCI Inc. ("MSCI") und Standard & Poor's, einer Abteilung der McGraw-Hill Companies, Inc. ("S&P") und ist lizenziert zur Verwendung durch Joh. Berenberg, Gossler & Co. KG. Weder MSCI, S&P noch Dritte, die an der Erstellung oder Zusammenstellung des GICS oder der GICS-Klassifizierungen beteiligt sind, geben ausdrückliche oder stillschweigende Garantien oder Zusicherungen in Bezug auf diese Standards oder Klassifizierungen (oder die Ergebnisse, die durch deren Verwendung erzielt werden), und alle diese Parteien lehnen hiermit ausdrücklich alle Garantien in Bezug auf Originalität, Genauigkeit, Vollständigkeit, Marktgängigkeit und Eignung für einen bestimmten Zweck in Bezug auf diese Standards oder Klassifizierungen ab. Ohne das Vorstehende einzuschränken, haften MSCI, S&P, ihre verbundenen Unternehmen oder Dritte, die an der Erstellung oder Zusammenstellung des GICS oder der GICS-Klassifizierungen beteiligt sind, in keinem Fall für direkte, indirekte, besondere, strafende oder Folgeschäden oder sonstige Schäden (einschließlich entgangener Gewinne), selbst wenn sie über die Möglichkeit solcher Schäden informiert wurden.

**© 2026 Morningstar.** Alle Rechte vorbehalten. Die hierin enthaltenen Informationen: (1) sind Eigentum von Morningstar und/oder seinen Inhaltelieferanten; (2) dürfen nicht kopiert oder verbreitet werden; und (3) es wird nicht garantiert, dass sie korrekt, vollständig oder aktuell sind. Weder Morningstar noch seine Inhaltelieferanten sind für Schäden oder Verluste verantwortlich, die durch die Verwendung dieser Informationen entstehen. Die Wertentwicklung in der Vergangenheit ist keine Garantie für zukünftige Ergebnisse.

**BVI-Methode:** Die dargestellten Grafiken und Tabellen zur Wertentwicklung beruhen auf eigenen Berechnungen und wurden nach der BVI-Methode berechnet. Sie veranschaulichen die Entwicklung in der Vergangenheit. Künftige Ergebnisse können davon positiv wie negativ abweichen. Die Bruttowertentwicklung (BVI-Methode) berücksichtigt alle auf Fondsebene anfallenden Kosten (z. B. die Verwaltungsvergütung) und die Nettowertentwicklung zzgl. des Ausgabeaufschlages. Weitere Kosten können auf Anlegerebene individuell anfallen (z. B. Depotgebühren, Provisionen und andere Entgelte). Modellrechnung (netto): Ein Anleger möchte für 1.000 Euro Anteile erwerben. Bei einem max. Ausgabeaufschlag von 5,00 % muss er dafür beim Kauf 50,00 Euro aufwenden. Zusätzlich können Depotkosten anfallen, die die Wertentwicklung mindern. Angaben zu der Entwicklung in der Vergangenheit sind kein zuverlässiger Indikator für künftige Wertentwicklungen.

**SFDR:** SFDR steht für „Sustainable Finance Disclosure Regulation“ (auf Deutsch: EU-Verordnung über nachhaltigkeitsbezogene Offenlegungspflichten im Finanzdienstleistungssektor). Unter der SFDR müssen Finanzprodukte Angaben zur Berücksichtigung von Nachhaltigkeit machen, wobei sich die Offenlegungspflichten je nach Art der Berücksichtigung unterscheiden (Artikel 6, Artikel 8 oder Artikel 9 SFDR).

### Berenberg

Joh. Berenberg, Gossler & Co. KG  
Überseering 28  
22297 Hamburg  
Deutschland

Tel.: +49 40 350 60-222  
yannick.lahmann@berenberg.de  
www.berenberg.de