



BERENBERG

Daten per 30. Januar 2026

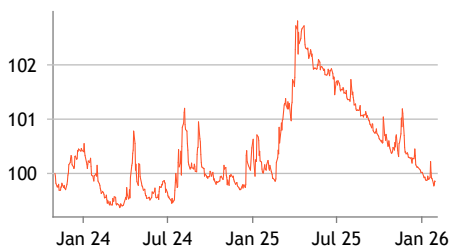
Berenberg Guardian R A

Aktiv gemanagter Multi Asset Fonds

Anlagestrategie

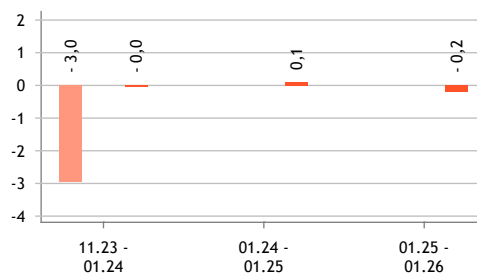
Der Berenberg Gurdian ist ein aktiv gemanagter Absolute-Return Fonds. Er richtet sich an Anleger, die Renditechancen über Zinserträge, Absicherungen und taktische Opportunitäten insbesondere in fallenden Märkten suchen. So soll der Fonds Investoren dabei helfen, ihre Aktieninvestments zu diversifizieren. Dabei verbindet der Fonds fundamentale und makroökonomische Analysen mit quantitativen Modellen in einem diskretionären Investmentansatz. Die Strategie strebt an, bei geringen Drawdowns und niedriger Volatilität über 12-Monats-Zeiträume eine positive Rendite zu erzielen, eine negative Korrelation zu fallenden Aktienmärkten und eine geringe Korrelation zu „normalen“ Aktienmärkten aufzuweisen. Diese Ziele entsprechen den Bedürfnissen von Anlegern, die stetige Erträge, Schutz bei Marktabschwüngen und das Potenzial für Gewinne bei sich bietenden Gelegenheiten suchen.

Indexierte Wertentwicklung seit Aufl. (brutto, in %)



◆ Fonds (brutto) ◆ Fonds (netto)

Wertentwicklung in 12-Monats-Zeiträumen (in %)



Kumulierte Wertentwicklung (brutto, in %)

Seit Aufl.	(01.11.2023 - 30.01.2026)	-0,15
Seit Aufl. p.a.		-0,07
YTD	(01.01.2026 - 30.01.2026)	-0,17
1 Monat	(31.12.2025 - 30.01.2026)	-0,17
1 Jahr	(31.01.2025 - 30.01.2026)	-0,31

Risikokennzahlen

Max. Drawdown nach Auflage	-2,96 %
Max. Drawdown Periode (Tage)	297
Volatilität 1 Jahr	2,08 %

Die dargestellten Grafiken und Tabellen zur historischen Wertentwicklung beruhen auf eigenen Berechnungen gemäß BVI-Methode (Erläuterung siehe unter „Wichtige Hinweise“). **Angaben zur Entwicklung in der Vergangenheit sind kein zuverlässiger Indikator für künftige Wertentwicklungen.**

Quellen: Berenberg, Kapitalverwaltungsgesellschaft

Kommentar des Fondsmanagements

Neues Jahr, gleiche Themen: geopolitisches Chaos, der nächste Akt im Trump'schen Zolltheater sowie global steigende Staatsausgaben – die ersten Handelstage des neuen Jahres haben eindrucksvoll gezeigt, dass die großen Themen aus 2025 die Anleger auch 2026 begleiten werden. Die Aktienmärkte zeigen sich jedoch von diesen Turbulenzen unbeeindruckt und handeln nach kurzen Rücksetzern wieder nahe ihrer Allzeithochs; Europa hat auch in diesem Jahr zum Start die Nase vorn. Die realisierten Volatilitäten blieben mit nur 10 bzw. 12 % für den S&P 500 und den Euro Stoxx 50 entsprechend niedrig. Aufgrund der Vielzahl an Unsicherheiten blieben die impliziten Volatilitäten hingegen unterstützt und die Volatilitätsprämien damit relativ hoch. So stieg der VIX im Zuge von Trumps Akquisitionsplänen bezüglich Grönlands kurzzeitig über die Marke von 20. Der Berenberg Guardian erzielte in diesem Umfeld niedriger realisierter Volatilität nur eine leicht negative Rendite von 9 Basispunkten und lag damit unterhalb der zu erwartenden Kosten. Bei Rücksetzern von weniger als 3 % mit einer Dauer von unter einer Woche waren Monetarisierungen nicht opportun. Im Januar hat der Guardian aufgrund der höheren Volatilitätsprämie vor allem Strukturen mit geringem Vega (z. B. Put-Flies) aufgebaut.

Stammdaten

Kennnummern

ISIN DE000A3D9HK3

WKN A3D9HK

Auflegungsdatum

01.11.2023

Fondsmanager

Philipp Löhrhoff

Ulrich Urbahn

Ludwig Kemper

Anteilswert (30.01.2026)

EUR 99,85

Volumen des Fonds

EUR 171,58 Mio.

Volumen der Anteilklasse

EUR 1,10 Mio.

Währung Fonds / Anteilklasse

EUR

Ertragsverwendung

thesaurierend

Geschäftsjahresende

31. Dezember

Kapitalverwaltungsgesellschaft

Universal-Investment-Gesellschaft mbH

Verwahrstelle

BNP Paribas S.A. Niederlassung Deutschland

Asset Management Gesellschaft

Joh. Berenberg, Gossler & Co. KG

Vertriebsländer/-zulassungen

AT, CH, DE

Orderannahme/Valuta

täglich/T+2

Cut-off

12:00 Uhr

Morningstar Gesamtrating™

nicht geratet

Nachhaltigkeit

SFDR-Klassifizierung

Artikel 6

Signatory of:



Alokation des Portfolios

(in % des Fondsvermögens)




Top 5 Positionen

(in % des Fondsvermögens)

NIEDERLANDE EO-TREASURY BILLS	3,78
ÖSTERREICH, REPUBLIK EO-TREASU	2,91
0% NTS FEDERAL REPUBLIC OF GER	2,91
SPANIEN EO-LETRAS D.TESORO 202	2,91
NIEDERLANDE EO-TREASURY BILLS	2,91

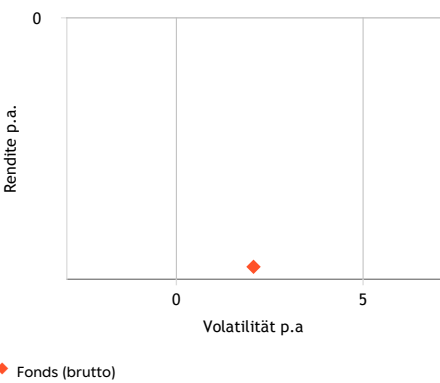
Währungs-Allokation

(in % des Fondsvermögens)



Rendite-Risiko-Profil

(in %, seit Auflage)



Anleihen

Top 10 Länder-Allokation

(in % des Anleihevermögens)

14,53	Niederlande
13,29	Frankreich
13,22	Deutschland
8,79	Spanien
5,64	Finnland
5,23	Belgien
4,65	USA
4,56	Großbritannien
4,54	Österreich
2,37	Südkorea

Sektor-Allokation

(in % des Anleihevermögens)

57,14	Staatsanleihen
17,27	Finanzanleihen
15,09	Covered Bonds
9,56	Unternehmensanleihen
0,95	Quasi-Staatsanleihen

Laufzeitenstruktur

(in % des Anleihevermögens)

80,99	bis 1 Jahr
19,01	1 bis 3 Jahre

Rating-Allokation

(in % des Anleihevermögens)

21,59	AAA
19,42	AA+
7,49	AA
1,36	AA-
23,12	A+
6,08	A
20,93	A-

Quellen: Berenberg, Kapitalverwaltungsgesellschaft
Stand: 30.01.2026

Konditionen

Ausgabeaufschlag

Bis zu 3,00 %

Pauschalvergütung

1,55 % p.a.

Laufende Kosten

(Gesamtkostenquote)

1,61 %

Erfolgsabhängige Vergütung

15% des Ertrages über einer Geldmarktanlage mit Verzinsung nach €STR mit High Watermark.

Mindestanlagevolumen

keine

Kennzahlen

Ø Kupon der Anleihen

1,85%

Ø Rendite der Anleihen

3,60%

Duration in Jahren

1,42

Modified Duration

1,41

Chancen:

- Auf mittlere bis lange Sicht attraktives Renditepotenzial
- Überdurchschnittliche Wertentwicklung durch das Ausnutzen von Anlagemöglichkeiten über Regionen und Anlageklassen hinweg, mit Fokus auf attraktive Marktsegmente und strukturelle Investmentthemen
- Mögliche Zusatzerträge durch aktives und opportunistisches Management

Risiken

- Hohe Schwankungsanfälligkeit von Aktien, riskanteren Anleihen und Währungen, Kursverluste möglich
- Anteilswert kann unter den Kaufpreis fallen, zu dem der Kunde den Anteil erworben hat
- Keine Erfolgsgarantie durch aktives und opportunistisches Management
- Der Abschluss von Index- und Währungs-Futures zur Quotensteuerung kann zumindest zeitweise das Verlustrisiko erhöhen

Ausführliche Hinweise zu den Chancen und Risiken dieses Fonds sind dem Verkaufsprospekt zu entnehmen.

Wichtige Hinweise: Bei dieser Information handelt es sich um eine Marketingmitteilung. Bei dieser Information und bei Referenzen zu Emittenten, Finanzinstrumenten oder Finanzprodukten handelt es sich nicht um eine Anlagestrategieempfehlung im Sinne des Artikels 3 Absatz 1 Nummer 34 der Verordnung (EU) Nr. 596/2014 oder um eine Anlageempfehlung im Sinne des Artikels 3 Absatz 1 Nummer 35 der Verordnung (EU) Nr. 596/2014 jeweils in Verbindung mit § 85 Absatz 1 WpHG. Als Marketingmitteilung genügt diese Information nicht allen gesetzlichen Anforderungen zur Gewährleistung der Unvoreingenommenheit von Anlageempfehlungen und Anlagestrategieempfehlungen und unterliegt keinem Verbot des Handels vor der Veröffentlichung von Anlageempfehlungen und Anlagestrategieempfehlungen. Diese Information soll Ihnen Gelegenheit geben, sich selbst ein Bild über eine Anlagemöglichkeit zu machen. Es ersetzt jedoch keine rechtliche, steuerliche oder individuelle finanzielle Beratung. Ihre Anlageziele sowie Ihre persönlichen und wirtschaftlichen Verhältnisse wurden ebenfalls nicht berücksichtigt. Wir weisen daher ausdrücklich darauf hin, dass diese Information keine individuelle Anlageberatung darstellt. Eventuell beschriebenen Produkte oder Wertpapiere sind möglicherweise nicht in allen Ländern oder nur bestimmten Anlegerkategorien zum Erwerb verfügbar. Diese Information darf nur im Rahmen des anwendbaren Rechts und insbesondere nicht an Staatsangehörige der USA oder dort wohnhafte Personen verteilt werden. Diese Information wurde weder durch eine unabhängige Wirtschaftsprüfungsgesellschaft noch durch andere unabhängige Experten geprüft. Die zukünftige Wertentwicklung eines Investments unterliegt unter Umständen der Besteuerung, die von der persönlichen Situation des Anlegers abhängig ist und sich zukünftig ändern kann. Renditen von Anlagen in Fremdwährung können aufgrund von Währungsschwankungen steigen oder sinken. Mit dem Kauf, dem Halten, dem Umtausch oder dem Verkauf eines Finanzinstruments sowie der Inanspruchnahme oder Kündigung einer Wertpapierdienstleistung können Kosten entstehen, welche sich auf die erwarteten Erträge auswirken. Bei Investmentfonds sollten Sie eine Anlageentscheidung in jedem Fall auf Grundlage der Verkaufsunterlagen (Basisinformationsblatt, Darstellung der früheren Wertentwicklung, Verkaufsprospekt, aktueller Jahresbericht und ggf. Halbjahresbericht) treffen, denen ausführliche Hinweise zu den Chancen und Risiken des -jeweiligen- Fonds zu entnehmen sind. Eine Anlageentscheidung sollte auf Basis aller Eigenschaften des Fonds getroffen werden und sich nicht nur auf nachhaltigkeitsrelevante Aspekte beziehen. Nachhaltigkeitsbezogene Offenlegungen finden Sie unter www.berenberg.de/esg-investments. Bei Wertpapieren, zu denen ein Wertpapierprospekt vorliegt, sollten Sie Anlageentscheidungen in jedem Fall auf Grundlage des Wertpapierprospekts treffen, dem ausführliche Hinweise zu den Chancen und Risiken dieses Finanzinstruments zu entnehmen sind, im Übrigen wenigstens auf Basis des Produktinformationsblattes. Bei einem Fondsinvestment werden stets Anteile an einem Investmentfonds erworben, nicht jedoch ein bestimmter Basiswert (z.B. Aktien an einem Unternehmen), der vom jeweiligen Fonds gehalten wird. Der Investmentfonds weist aufgrund seiner Zusammensetzung / der von dem Fondsmanagement verwendeten Techniken eine erhöhte Volatilität auf, d.h. die Anteilspreise können auch innerhalb kurzer Zeiträume stärkeren Schwankungen nach unten oder nach oben unterworfen sein. Alle vorgenannten Unterlagen können bei der Joh. Berenberg, Gossler & Co. KG (Berenberg), Überseering 28, 22297 Hamburg, kostenlos angefordert werden. Die Verkaufsunterlagen der Fonds sowie die Produktinformationsblätter zu anderen Wertpapieren stehen über ein Download-Portal unter der Internetadresse productdocumentsuite.berenberg.de zur Verfügung. Die Verkaufsunterlagen der Fonds können ebenso bei der jeweiligen Kapitalverwaltungsgesellschaft angefordert werden. Die jeweils konkreten Adressangaben stellen wir Ihnen auf Nachfrage gerne zur Verfügung. Eine Zusammenfassung Ihrer Anlegerrechte in deutscher Sprache finden Sie auf der Homepage der Kapitalverwaltungsgesellschaft www.universal-investment.com/media/document/Anlegerrechte. Zudem weisen wir darauf hin, dass Universal-Investment bei Fonds für die sie als Kapitalverwaltungsgesellschaft Vorkehrungen für den Vertrieb der Fondsanteile in EU-Mitgliedstaaten getroffen hat, beschließen kann, diese gemäß Artikel 93a der Richtlinie 2009/65/EG und Artikel 32a der Richtlinie 2011/61/EU, insbesondere also mit Abgabe eines Pauschalangebots zum Rückkauf oder zur Rücknahme sämtlicher entsprechender Anteile, die von Anlegern in dem entsprechenden Mitgliedstaat gehalten werden, aufzuheben. Die in diesem Dokument enthaltenen Aussagen basieren entweder auf eigenen Quellen des Unternehmens oder auf öffentlich zugänglichen Quellen Dritter und spiegeln den Informationsstand zum Zeitpunkt der Erstellung der unten angegebenen Präsentation wider. Nachträglich eintretende Änderungen können in diesem Dokument nicht berücksichtigt werden. Angaben können sich durch Zeitablauf und/oder infolge gesetzlicher, politischer, wirtschaftlicher oder anderer Änderungen als nicht mehr zutreffend erweisen. Wir übernehmen keine Verpflichtung, auf solche Änderungen hinzuweisen und/oder eine aktualisierte Information zu erstellen. Zur Erklärung verwandter Fachbegriffe steht Ihnen auf www.berenberg.de/glossar ein Online-Glossar zur Verfügung.

Sektor Allokation nach GICS: Der Global Industry Classification Standard ("GICS") wurde von MSCI Inc. ("MSCI") und Standard & Poor's entwickelt und ist das ausschließliche Eigentum und eine Dienstleistungsmarke von MSCI Inc. ("MSCI") und Standard & Poor's, einer Abteilung der McGraw-Hill Companies, Inc. ("S&P") und ist lizenziert zur Verwendung durch Joh. Berenberg, Gossler & Co. KG. Weder MSCI, S&P noch Dritte, die an der Erstellung oder Zusammenstellung des GICS oder der GICS-Klassifizierungen beteiligt sind, geben ausdrückliche oder stillschweigende Garantien oder Zusicherungen in Bezug auf einen solchen Standard oder eine solche Klassifizierung (oder die durch deren Verwendung zu erzielenden Ergebnisse), und alle diese Parteien lehnen hiermit ausdrücklich alle Garantien in Bezug auf Originalität, Genauigkeit, Vollständigkeit, Marktgängigkeit und Eignung für einen bestimmten Zweck in Bezug auf einen solchen Standard oder eine solche Klassifizierung ab. Ohne das Vorstehende einzuschränken, haften MSCI, S&P, ihre verbundenen Unternehmen oder Dritte, die an der Erstellung oder Zusammenstellung des GICS oder der GICS-Klassifizierungen beteiligt sind, in keinem Fall für direkte, indirekte, besondere, strafende oder Folgeschäden oder sonstige Schäden (einschließlich entgangener Gewinne), selbst wenn sie über die Möglichkeit solcher Schäden informiert wurden.

Für Investoren in der Schweiz: Herkunftsland des Fonds ist Deutschland. Der Fonds ist in der Schweiz zum Vertrieb an nicht qualifizierte Anleger zugelassen. Zahlstelle in der Schweiz ist die Telco AG, Bahnhofstrasse 4, CH-6430 Schwyz. Vertreter in der Schweiz ist die 1741 Fund Solutions AG, Burggraben 16, 9000 St. Gallen. Der Verkaufsprospekt inkl. Allgemeiner und Besonderer Vertragsbedingungen, Wesentliche Informationen für die Anlegerinnen und Anleger (KIID) sowie der Jahres- und Halbjahresbericht können kostenlos beim Vertreter in der Schweiz bezogen werden (Telefon: +41 58 458 48 00). Für die in der Schweiz und von der Schweiz aus vertriebenen Anteile ist am Sitz des Vertreters Erfüllungsort und Gerichtsstand begründet.

BVI-Methode: Die dargestellten Grafiken und Tabellen zur Wertentwicklung beruhen auf eigenen Berechnungen und wurden nach der BVI-Methode berechnet. Sie veranschaulichen die Entwicklung in der Vergangenheit. Künftige Ergebnisse können davon positiv wie negativ abweichen. Die Bruttowertentwicklung (BVI-Methode) berücksichtigt alle auf Fondsebene anfallenden Kosten (z. B. die Verwaltungsvergütung) und die Nettowertentwicklung zzgl. des Ausgabeaufschlages. Weitere Kosten können auf Anlegerebene individuell anfallen (z. B. Depotgebühren, Provisionen und andere Entgelte). Modellrechnung (netto): Ein Anleger möchte für 1.000 Euro Anteile erwerben. Bei einem max. Ausgabeaufschlag von 3,00 % muss er dafür beim Kauf 30,00 Euro aufwenden. Zusätzlich können Depotkosten anfallen, die die Wertentwicklung mindern. Angaben zu der Entwicklung in der Vergangenheit sind kein zuverlässiger Indikator für künftige Wertentwicklungen.

SFDR: SFDR steht für „Sustainable Finance Disclosure Regulation“ (auf Deutsch: EU-Verordnung über nachhaltigkeitsbezogene Offenlegungspflichten im Finanzdienstleistungssektor). Unter der SFDR müssen Finanzprodukte Angaben zur Berücksichtigung von Nachhaltigkeit machen, wobei sich die Offenlegungspflichten je nach Art der Berücksichtigung unterscheiden (Artikel 6, Artikel 8 oder Artikel 9 SFDR).

Berenberg

Joh. Berenberg, Gossler & Co. KG
Überseering 28
22297 Hamburg
Deutschland

Tel.: +49 69 91 30 90-242
isabell.silverio@berenberg.de
www.berenberg.de