



BERENBERG

Daten per 30. Dezember 2025

# Berenberg European Micro Cap R

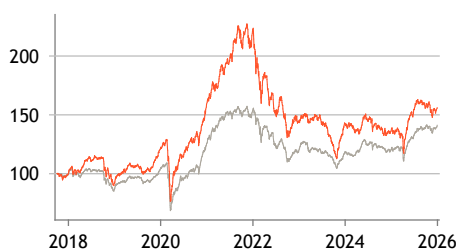
Aktiv gemanagter Aktienfonds

## Anlagestrategie

Das Anlageziel des Berenberg European Micro Cap Fonds ist langfristiges Kapitalwachstum, das die Wertentwicklung des Vergleichsmaßstabs MSCI Europe Micro Cap Index über einen mittel- bis langfristigen Zeitraum übertreffen soll. Der Haupttreiber dafür ist das überdurchschnittliche Ertragswachstum der selektierten Unternehmen. Die Strategie basiert auf einer disziplinierten Bottom-up-Aktienauswahl von attraktiven kleineren Unternehmen (Marktkapitalisierung bis zu 1 Mrd. Euro), die in Europa ansässig sind. Die entscheidenden Kriterien sind insbesondere Endmärkte mit strukturellem Wachstum, hohe Eintrittsbarrieren und exzellente Management Teams.

- Wachstumsorientierter Fonds
- Diversifiziertes Portfolio von 90-120 Titeln
- Nutzung von Informationsineffizienzen bei wenig beachteten Titeln
- Langfristiger Anlagehorizont und geringer Portfolioumschlag
- Aktiver Ansatz, d.h. Indexgewichte haben keinen Einfluss auf die Einzeltitelauswahl

## Indexierte Wertentwicklung seit Aufl. (brutto, in %)

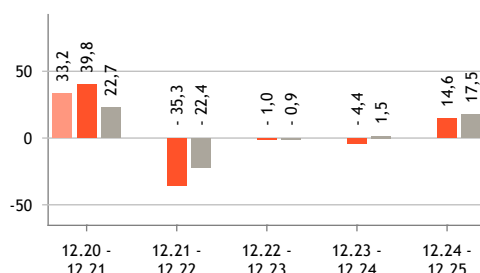


◆ Fonds (brutto) ◆ Fonds (netto) ◆ MSCI Europe Micro Cap Net EUR

## Kumulierte Wertentwicklung (brutto, in %)

Seit Aufl.	(02.10.2017 - 30.12.2025)	56,20
Seit Aufl. p.a.		5,55
YTD	(01.01.2025 - 30.12.2025)	14,61
1 Monat	(30.11.2025 - 30.12.2025)	1,01
1 Jahr	(30.12.2024 - 30.12.2025)	14,61
3 Jahre	(30.12.2022 - 30.12.2025)	8,52
5 Jahre	(30.12.2020 - 30.12.2025)	-1,84

## Wertentwicklung in 12-Monats-Zeiträumen (in %)



## Risikokennzahlen

Max. Drawdown nach Auflage	-50,40 %
Max. Drawdown Periode (Tage)	1506
Volatilität 3 Jahre	13,47 %
Information Ratio 3 Jahre	-0,47
Tracking Error 3 Jahre	7,52 %

Die dargestellten Grafiken und Tabellen zur historischen Wertentwicklung beruhen auf eigenen Berechnungen gemäß BVI-Methode (Erläuterung siehe unter „Wichtige Hinweise“). **Angaben zur Entwicklung in der Vergangenheit sind kein zuverlässiger Indikator für künftige Wertentwicklungen.**

Quellen: Berenberg, Kapitalverwaltungsgesellschaft

## Kommentar des Fondsmanagements

Im Dezember entwickelten sich die globalen Aktienmärkte insgesamt positiv. Unterstützt wurde die Entwicklung durch rückläufige Zinssorgen und eine zunehmende Einpreisung geldpolitischer Lockerungen in den USA. US-Aktien zeigten sich dabei robuster als europäische Märkte, während Schwellenländer mit überwiegend soliden Renditen zur Stabilisierung der globalen Aktienmarktentwicklung beitrugen. Der Berenberg European Micro Cap konnte seine Benchmark im Berichtsmonat nicht schlagen. Positive Beiträge lieferten SUSS MicroTec, MT Højgaard und Comet Holding. SUSS MicroTec profitierte von positiven Branchentrends, MT Højgaard von einer bestätigten Prognose und solider Auftragslage, während Comet sich aufgrund positiver Analysten-Upgrades erholte. Die Wertentwicklung wurde hingegen durch Kuros Biosciences, Chemometec und Scandinavian Astor Group belastet. Kuros korrigierte nach positiver Kursentwicklung, Chemometec korrigierte nach einem starken Anstieg und Scandinavian Astor litt unter einem Abverkauf im Verteidigungssektor.

Signatory of:



## Stammdaten

### Kennnummern

ISIN LU1637618742

WKN A2DVQA

### Auflegungsdatum

02.10.2017

### Fondsmanager

Peter Kraus

### Anteilswert (30.12.2025)

EUR 156,20

### Volumen des Fonds

EUR 259,02 Mio.

### Volumen der Anteilklasse

EUR 25,71 Mio.

### Währung Fonds / Anteilklasse

EUR / EUR

### Ertragsverwendung

thesaurierend

### Geschäftsjahresende

31. Dezember

### Kapitalverwaltungsgesellschaft

Universal-Investment-Luxembourg S.A.

### Verwahrstelle

BNP Paribas Luxembourg Branch

### Asset Management Gesellschaft

Joh. Berenberg, Gossler & Co. KG

### Vertriebsländer/-zulassungen

AT, CH, DE, ES, FR, LU

### Orderannahme/Valuta

täglich/T+2

### Cut-off

12:00 Uhr

(Luxemburger Zeit)

### Morningstar Rating™

3 Jahre: ★★

5 Jahre: ★★

Gesamt: ★★

(Stand: 30.12.2025)

## Nachhaltigkeit

### Artikel 6 Fonds

Klassifizierung nach SFDR (EU-Verordnung über nachhaltigkeitsbezogene Offenlegungspflichten im Finanzdienstleistungssektor)

**Allokation des Portfolios** (in % des Fondsvermögens)



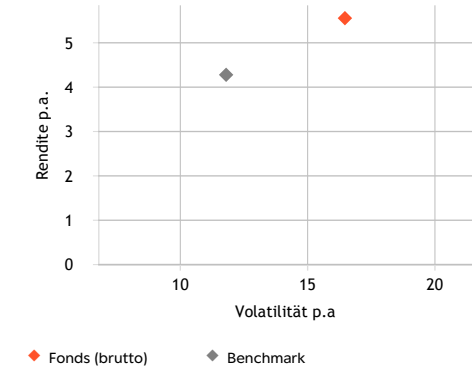
**Top 5 Positionen** (in % des Fondsvermögens)

KUROS BIOSCIENC (N)	2,69
SUESS MICROTEC SE	2,62
HANZA HOLDING AB	2,47
CHEMOMETEC AS NAVNE-AKTIER DK	2,21
WARSAW SE	2,04

**Währungs-Allokation** (in % des Fondsvermögens)

36,72	EURO
26,13	Schwedische Krone
12,20	Pfund Sterling
11,67	Schweizer Franken
5,74	Dänische Krone
3,42	Norwegische Krone
2,10	Polnischer Zloty
1,96	US Dollar

**Rendite-Risiko-Profil** (in %, seit Auflage)



**Aktien**

**Top 10 Länder-Allokation** (in % des Aktienvermögens)

25,38	Schweden
14,25	Deutschland
11,85	Großbritannien
11,33	Schweiz
8,62	Italien
5,58	Dänemark
5,39	Frankreich
3,32	Norwegen
2,92	Spanien
2,04	Polen

**Sektor-Allokation** (in % des Aktienvermögens)

33,89	Informationstechnologie
29,21	Industrie
13,32	Gesundheit / Pharma
8,37	Finanzwesen
3,13	Energie
2,80	Roh-, Hilfs- & Betriebsstoffe
2,49	Kommunikationsdienste
1,67	Nicht-Basiskonsumgüter
1,60	Basiskonsumgüter

Quellen: Berenberg, Kapitalverwaltungsgesellschaft  
Stand: 30.12.2025

**Konditionen**

**Ausgabeaufschlag**

Bis zu 5,00 %

**Pauschalvergütung**

1,80 % p.a.

**Laufende Kosten**

**(Gesamtkostenquote)**

1,82 %

**Erfolgsabhängige Vergütung**

Bis zu 20 % oberhalb des MSCI Europe Micro Cap Index

**Mindestanlagevolumen**

keine

### Chancen:

- Auf lange Sicht hohes Renditepotenzial von Aktien.
- Wachstumswerte, Nebenwerte sowie bestimmte Sektoren, Länder oder Marktsegmente können sich phasenweise überdurchschnittlich entwickeln.
- Verbesserung des Rendite-/Risikoprofils durch Einzelwertanalyse und aktives Management.
- Stabilisierung des Vermögens in negativen Kapitalmarktphasen durch ein professionelles Risikomanagement und eine intelligente Diversifikation.

### Risiken

- Wertschwankungen und Kursverluste durch Aktien und den potenziellen Einsatz von Derivaten sind möglich – insgesamt und in einzelnen Börsenjahren.
- Wachstumswerte, Nebenwerte sowie bestimmte Sektoren, Länder oder Marktsegmente können sich phasenweise unterdurchschnittlich entwickeln.
- Keine Erfolgsgarantie für Einzelwertanalyse und aktives Management.
- Bei der Anlage und bei Geschäften in Fremdwährungen bestehen Währungskursänderungsrisiken.

Ausführliche Hinweise zu den Chancen und Risiken dieses Fonds sind dem Verkaufsprospekt zu entnehmen.

**Wichtige Hinweise:** Bei dieser Information handelt es sich um eine Marketingmitteilung. Bei dieser Information und bei Referenzen zu Emittenten, Finanzinstrumenten oder Finanzprodukten handelt es sich nicht um eine Anlagestrategieempfehlung im Sinne des Artikels 3 Absatz 1 Nummer 34 der Verordnung (EU) Nr. 596/2014 oder um eine Anlageempfehlung im Sinne des Artikels 3 Absatz 1 Nummer 35 der Verordnung (EU) Nr. 596/2014 jeweils in Verbindung mit § 85 Absatz 1 WpHG. Als Marketingmitteilung genügt diese Information nicht allen gesetzlichen Anforderungen zur Gewährleistung der Unvoreingenommenheit von Anlageempfehlungen und Anlagestrategieempfehlungen und unterliegt keinem Verbot des Handels vor der Veröffentlichung von Anlageempfehlungen und Anlagestrategieempfehlungen. Diese Information soll Ihnen Gelegenheit geben, sich selbst ein Bild über eine Anlagemöglichkeit zu machen. Es ersetzt jedoch keine rechtliche, steuerliche oder individuelle finanzielle Beratung. Ihre Anlageziele sowie Ihre persönlichen und wirtschaftlichen Verhältnisse wurden ebenfalls nicht berücksichtigt. Wir weisen daher ausdrücklich darauf hin, dass diese Information keine individuelle Anlageberatung darstellt. Eventuell beschriebenen Produkte oder Wertpapiere sind möglicherweise nicht in allen Ländern oder nur bestimmten Anlegerkategorien zum Erwerb verfügbar. Diese Information darf nur im Rahmen des anwendbaren Rechts und insbesondere nicht an Staatsangehörige der USA oder dort wohnhafte Personen verteilt werden. Diese Information wurde weder durch eine unabhängige Wirtschaftsprüfungsgesellschaft noch durch andere unabhängige Experten geprüft. Die zukünftige Wertentwicklung eines Investments unterliegt unter Umständen der Besteuerung, die von der persönlichen Situation des Anlegers abhängig ist und sich zukünftig ändern kann. Renditen von Anlagen in Fremdwährung können aufgrund von Währungsschwankungen steigen oder sinken. Mit dem Kauf, dem Halten, dem Umtausch oder dem Verkauf eines Finanzinstruments sowie der Inanspruchnahme oder Kündigung einer Wertpapierdienstleistung können Kosten entstehen, welche sich auf die erwarteten Erträge auswirken. Bei Investmentfonds sollten Sie eine Anlageentscheidung in jedem Fall auf Grundlage der Verkaufsunterlagen (Basisinformationsblatt, Darstellung der früheren Wertentwicklung, Verkaufsprospekt, aktueller Jahresbericht und ggf. Halbjahresbericht) treffen, denen ausführliche Hinweise zu den Chancen und Risiken des -jeweiligen- Fonds zu entnehmen sind. Eine Anlageentscheidung sollte auf Basis aller Eigenschaften des Fonds getroffen werden und sich nicht nur auf nachhaltigkeitsrelevante Aspekte beziehen. Nachhaltigkeitsbezogene Offenlegungen finden Sie unter [www.berenberg.de/esg-investments](http://www.berenberg.de/esg-investments). Bei Wertpapieren, zu denen ein Wertpapierprospekt vorliegt, sollten Sie Anlageentscheidungen in jedem Fall auf Grundlage des Wertpapierprospekts treffen, dem ausführliche Hinweise zu den Chancen und Risiken dieses Finanzinstruments zu entnehmen sind, im Übrigen wenigstens auf Basis des Produktinformationsblattes. Bei einem Fondsinvestment werden stets Anteile an einem Investmentfonds erworben, nicht jedoch ein bestimmter Basiswert (z.B. Aktien an einem Unternehmen), der vom jeweiligen Fonds gehalten wird. Der Investmentfonds weist aufgrund seiner Zusammensetzung / der von dem Fondsmanagement verwendeten Techniken eine erhöhte Volatilität auf, d.h. die Anteilspreise können auch innerhalb kurzer Zeiträume stärkeren Schwankungen nach unten oder nach oben unterworfen sein. Alle vorgenannten Unterlagen können bei der Joh. Berenberg, Gossler & Co. KG (Berenberg), Neuer Jungfernstieg 20, 20354 Hamburg, kostenlos angefordert werden. Die Verkaufsunterlagen der Fonds sowie die Produktinformationsblätter zu anderen Wertpapieren stehen über ein Download-Portal unter Verwendung des Passworts »berenberg« unter der Internetadresse <https://docman.vwd.com/portal/berenberg/index.html> zur Verfügung. Die Verkaufsunterlagen der Fonds können ebenso bei der jeweiligen Kapitalverwaltungsgesellschaft angefordert werden. Die jeweils konkreten Adressangaben stellen wir Ihnen auf Nachfrage gerne zur Verfügung. Eine Zusammenfassung Ihrer Anlegerrechte in deutscher Sprache finden Sie auf der Homepage der Kapitalverwaltungsgesellschaft [www.universal-investment.com/media/document/Anlegerrechte](http://www.universal-investment.com/media/document/Anlegerrechte). Zudem weisen wir darauf hin, dass Universal-Investment bei Fonds für die sie als Kapitalverwaltungsgesellschaft Vorkehrungen für den Vertrieb der Fondsanteile in EU-Mitgliedstaaten getroffen hat, beschließen kann, diese gemäß Artikel 93a der Richtlinie 2009/65/EG und Artikel 32a der Richtlinie 2011/61/EU, insbesondere also mit Abgabe eines Pauschalangebots zum Rückkauf oder zur Rücknahme sämtlicher entsprechender Anteile, die von Anlegern in dem entsprechenden Mitgliedstaat gehalten werden, aufzuheben. Die in diesem Dokument enthaltenen Aussagen basieren entweder auf eigenen Quellen des Unternehmens oder auf öffentlich zugänglichen Quellen Dritter und spiegeln den Informationsstand zum Zeitpunkt der Erstellung der unten angegebenen Präsentation wider. Nachträglich eintretende Änderungen können in diesem Dokument nicht berücksichtigt werden. Angaben können sich durch Zeitablauf und/oder infolge gesetzlicher, politischer, wirtschaftlicher oder anderer Änderungen als nicht mehr zutreffend erweisen. Wir übernehmen keine Verpflichtung, auf solche Änderungen hinzuweisen und/oder eine aktualisierte Information zu erstellen. Zur Erklärung verwandter Fachbegriffe steht Ihnen auf [www.berenberg.de/glossar](http://www.berenberg.de/glossar) ein Online-Glossar zur Verfügung.

**Benchmark:** Certain information contained herein (the "Information") is sourced from/copyright of MSCI Inc., MSCI ESG Research LLC, or their affiliates ("MSCI"), or information providers (together the "MSCI Parties") and may have been used to calculate scores, signals, or other indicators. The Information is for internal use only and may not be reproduced or disseminated in whole or part without prior written permission. The Information may not be used for, nor does it constitute, an offer to buy or sell, or a promotion or recommendation of, any security, financial instrument or product, trading strategy, or index, nor should it be taken as an indication or guarantee of any future performance. Some funds may be based on or linked to MSCI indexes, and MSCI may be compensated based on the fund's assets under management or other measures. MSCI has established an information barrier between index research and certain Information. None of the Information in and of itself can be used to determine which securities to buy or sell or when to buy or sell them. The Information is provided "as is" and the user assumes the entire risk of any use it may make or permit to be made of the Information. No MSCI Party warrants or guarantees the originality, accuracy and/or completeness of the Information and each expressly disclaims all express or implied warranties. No MSCI Party shall have any liability for any errors or omissions in connection with any Information herein, or any liability for any direct, indirect, special, punitive, consequential or any other damages (including lost profits) even if notified of the possibility of such damages.

<https://www.berenberg.de/en/legal-notice/license-notice/>

<https://www.berenberg.de/rechtliche-hinweise/lizenzhinweise/>

**Sektor Allokation nach GICS:** Der Global Industry Classification Standard ("GICS") wurde von MSCI Inc. ("MSCI") und Standard & Poor's entwickelt und ist das ausschließliche Eigentum und eine Dienstleistungsmarke von MSCI Inc. ("MSCI") und Standard & Poor's, einer Abteilung der McGraw-Hill Companies, Inc. ("S&P") und ist lizenziert zur Verwendung durch Joh. Berenberg, Gossler & Co. KG. Weder MSCI, S&P noch Dritte, die an der Erstellung oder Zusammenstellung des GICS oder der GICS-Klassifizierungen beteiligt sind, geben ausdrückliche oder stillschweigende Garantien oder Zusicherungen in Bezug auf einen solchen Standard oder eine solche Klassifizierung (oder die durch deren Verwendung zu erzielenden Ergebnisse), und alle diese Parteien lehnen hiermit ausdrücklich alle Garantien in Bezug auf Originalität, Genauigkeit, Vollständigkeit, Marktgängigkeit und Eignung für einen bestimmten Zweck in Bezug auf einen solchen Standard oder eine solche Klassifizierung ab. Ohne das Vorstehende einzuschränken, haften MSCI, S&P, ihre verbundenen Unternehmen oder Dritte, die an der Erstellung oder Zusammenstellung des GICS oder der GICS-Klassifizierungen beteiligt sind, in keinem Fall für direkte, indirekte, besondere, strafende oder Folgeschäden oder sonstige Schäden (einschließlich entgangener Gewinne), selbst wenn sie über die Möglichkeit solcher Schäden informiert wurden.

**Für Investoren in der Schweiz:** Herkunftsland des Fonds ist Luxemburg. Der Fonds ist in der Schweiz zum Vertrieb an nicht qualifizierte Anleger zugelassen. Zahlstelle in der Schweiz ist die Telco AG, Bahnhofstrasse 4, CH-6430 Schwyz. Vertreter in der Schweiz ist die 1741 Fund Solutions AG, Burggraben 16, 9000 St. Gallen. Der Verkaufsprospekt inkl. Allgemeiner und Besonderer Vertragsbedingungen, Wesentliche Informationen für die Anlegerinnen und Anleger (KIID) sowie der Jahres- und Halbjahresbericht können kostenlos beim Vertreter in der Schweiz bezogen werden (Telefon: +41 58 458 48 00). Für die in der Schweiz und von der Schweiz aus vertriebenen Anteile ist am Sitz des Vertreters Erfüllungsort und Gerichtsstand begründet.

**Für Anleger in Spanien:** In Spanien sind die Fonds unter der Nummer 1690 bei der spanischen Wertpapiermarktkommission (CNMV) registriert.

© 2025 Morningstar. Alle Rechte vorbehalten. Die hierin enthaltenen Informationen: (1) sind Eigentum von Morningstar und/oder seinen Inhaltelieferanten; (2) dürfen nicht kopiert oder verbreitet werden; und (3) es wird nicht garantiert, dass sie korrekt, vollständig oder aktuell sind. Weder Morningstar noch seine Inhaltelieferanten sind für Schäden oder Verluste verantwortlich, die durch die Verwendung dieser Informationen entstehen. Die Wertentwicklung in der Vergangenheit ist keine Garantie für zukünftige Ergebnisse.

**BVI-Methode:** Die dargestellten Grafiken und Tabellen zur Wertentwicklung beruhen auf eigenen Berechnungen und wurden nach der BVI-Methode berechnet. Sie veranschaulichen die Entwicklung in der Vergangenheit. Künftige Ergebnisse können davon positiv wie negativ abweichen. Die Bruttowertentwicklung (BVI-Methode) berücksichtigt alle auf Fondsebene anfallenden Kosten (z. B. die Verwaltungsvergütung) und die Nettowertentwicklung zzgl. des Ausgabeaufschlages. Weitere Kosten können auf Anlegerebene individuell anfallen (z. B. Depotgebühren, Provisionen und andere Entgelte). Modellrechnung (netto): Ein Anleger möchte für 1.000 Euro Anteile erwerben. Bei einem max. Ausgabeaufschlag von 5,00 % muss er dafür beim Kauf 50,00 Euro aufwenden. Zusätzlich können Depotkosten anfallen, die die Wertentwicklung mindern. Angaben zu der Entwicklung in der Vergangenheit sind kein zuverlässiger Indikator für künftige Wertentwicklungen.

### Berenberg

Joh. Berenberg, Gossler & Co. KG  
Überseering 28  
22297 Hamburg  
Deutschland

Tel.: +49 69 91 30 90-472  
[selin.ceylan@berenberg.de](mailto:selin.ceylan@berenberg.de)  
[www.berenberg.de](http://www.berenberg.de)