



Berenberg European Micro Cap R

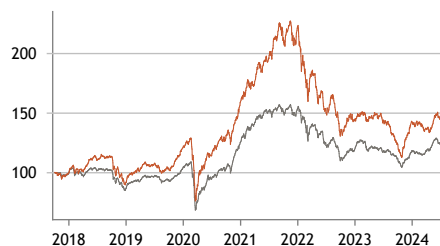
Aktiv gemanagter Aktienfonds

Anlagestrategie

Das Anlageziel des Berenberg European Micro Cap Fonds ist langfristiges Kapitalwachstum, das die Wertentwicklung des Vergleichsmaßstabs MSCI Europe Micro Cap Index über einen mittel- bis langfristigen Zeitraum übertreffen soll. Der Haupttreiber dafür ist das überdurchschnittliche Ertragswachstum der selektierten Unternehmen. Die Strategie basiert auf einer disziplinierten Bottom-up-Aktienauswahl von attraktiven kleineren Unternehmen (Marktkapitalisierung bis zu 1 Mrd. Euro), die in Europa ansässig sind. Die entscheidenden Kriterien sind insbesondere Endmärkte mit strukturellem Wachstum, hohe Eintrittsbarrieren und exzellente Management Teams.

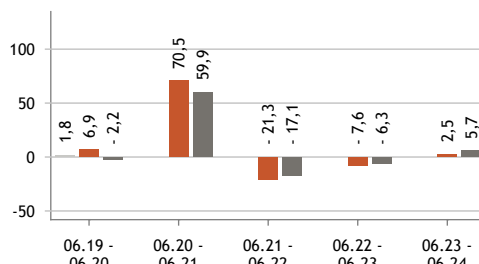
- Wachstumsorientierter Fonds
- Diversifiziertes Portfolio von 90-120 Titeln
- Nutzung von Informationsineffizienzen bei wenig beachteten Titeln
- Langfristiger Anlagehorizont und geringer Portfolioumschlag
- Aktiver Ansatz, d.h. Indexgewichte haben keinen Einfluss auf die Einzeltitelauswahl

Indexierte Wertentwicklung seit Aufl. (brutto, in %)



◆ Fonds (brutto) ◆ Fonds (netto) ◆ MSCI Europe Micro Cap Net EUR

Wertentwicklung in 12-Monats-Zeiträumen (in %)



Kumulierte Wertentwicklung (brutto, in %)

Seit Aufl.	(02.10.2017 - 28.06.2024)	45,39
Seit Aufl. p.a.		5,71
YTD	(01.01.2024 - 28.06.2024)	1,99
1 Monat	(31.05.2024 - 28.06.2024)	-2,50
1 Jahr	(30.06.2023 - 28.06.2024)	0,76
3 Jahre	(30.06.2021 - 28.06.2024)	-25,70
5 Jahre	(30.06.2019 - 28.06.2024)	35,73

Risikokennzahlen

Max. Drawdown nach Auflage	-50,40 %
Max. Drawdown Periode (Tage)	956
Volatilität 3 Jahre	16,44 %
Information Ratio 3 Jahre	0,03
Tracking Error 3 Jahre	9,26 %

Die dargestellten Grafiken und Tabellen zur historischen Wertentwicklung beruhen auf eigenen Berechnungen gemäß BVI-Methode (Erläuterung siehe unter „Hinweise“). **Angaben zur Entwicklung in der Vergangenheit sind kein zuverlässiger Indikator für künftige Wertentwicklungen.**

Quellen: Berenberg, Kapitalverwaltungsgesellschaft

Kommentar des Fondsmanagements

Die Ankündigung von Neuwahlen in Frankreich hat zuletzt zu einer erhöhten Volatilität in Europa geführt. In diesem Umfeld zeigten die Indizes von Large Caps eine bessere Performance als ihre Small-Cap Pendanten. Im Berenberg European Micro Cap Fond konnten wir den Vergleichsindex dennoch schlagen. Die Aktie von Kuros Bioscience setzte im Juni ihr fulminantes Wachstum fort. Der Aktienkurs hat sich seit Jahresbeginn fast verdreifacht, was auf das schnelle Wachstum seines Hauptprodukts Magentos zurückzuführen ist. Nach einigen positiven Studien von Analysten zum Unternehmen und dem anhaltenden KI Capex Zyklus entwickelte sich die Aktie von Suess Microtec positiv. Die Aktie von Comet Holding ist im Juni weiter auf ein neues Allzeithoch gestiegen, was auf die positive Berichterstattung mehrerer Analysten zurückzuführen ist. Genovis, ChemoMetec und Addvise entwickelten sich ohne unternehmensspezifische Nachrichten unterdurchschnittlich.

Signatory of:



Stammdaten

Kennnummern

ISIN LU1637618742

WKN A2DVQA

Auflegungsdatum

02.10.2017

Fondsmanager

Peter Kraus

Anteilswert (28.06.2024)

EUR 145,39

Volumen des Fonds

EUR 389,17 Mio.

Volumen der Anteilklasse

EUR 40,52 Mio.

Fondswährung

Euro

Ertragsverwendung

thesaurierend

Geschäftsjahresende

31. Dezember

Kapitalverwaltungsgesellschaft

Universal-Investment-Luxembourg S.A.

Verwahrstelle

BNP Paribas S.A. Niederlassung Deutschland

Asset Management Gesellschaft

Joh. Berenberg, Gossler & Co. KG

Vertriebsländer/-zulassungen

AT, CH, DE, ES, FR, LU

Orderannahme/Valuta

täglich/T+2

Cut-off

12:00 Uhr
(Luxemburger Zeit)

Morningstar Rating™

3 Jahre: ★★

5 Jahre: ★★★

Gesamt: ★★★

(Stand: 28.06.2024)

Nachhaltigkeit


Artikel 6 Fonds

Klassifizierung nach SFDR
(EU-Verordnung über nachhaltigkeitsbezogene Offenlegungspflichten im Finanzdienstleistungssektor)



Allokation des Portfolios

(in % des Fondsvermögens)



Top 10 Positionen

(in % des Fondsvermögens)

NCAB GROUP AB(PUBL) NAMN-AKTIE	2,63
COMET HOLDING	2,60
SUESS MICROTEC SE	2,55
STILLE AB NAMN-AKTIER SK 5	2,11
MEDCAP AB NAMN-AKTIER SK -,40	1,93
KUROS BIOSCIENC (N)	1,89
ADVISE GROUP AB NAMN-AKTIER B	1,74
EXSITEC HOLDING AB NAMN-AKTIER	1,68
LIME TECHNOLOGIES AB	1,66
NYNOMIC AG	1,66

Konditionen

Ausgabeaufschlag

Bis zu 5,00 %

Pauschalvergütung

1,80 % p.a.

Laufende Kosten

(Gesamtkostenquote)

1,63 %

Erfolgsabhängige Vergütung

Bis zu 20 % oberhalb des MSCI Europe Micro Cap Index

Mindestanlagevolumen

keine

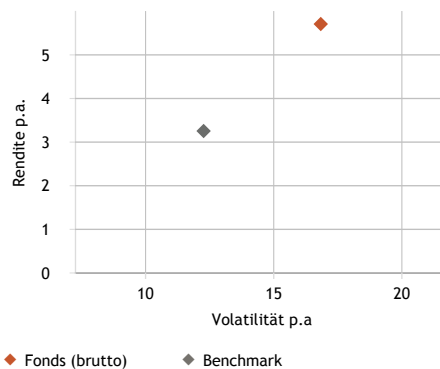
Währungs-Allokation

(in % des Fondsvermögens)

35,66	Schwedische Krone
28,28	EURO
22,50	Pfund Sterling
5,97	Schweizer Franken
4,30	Norwegische Krone
1,93	Dänische Krone
1,38	US Dollar

Rendite-Risiko-Profil

(in %, seit Auflage)



Aktien

Top 10 Länder-Allokation

(in % des Aktienvermögens)

35,54	Schweden
22,42	Großbritannien
10,82	Deutschland
6,63	Schweiz
6,11	Finnland
5,60	Italien
4,28	Norwegen
1,92	Dänemark
1,21	Frankreich
1,15	Österreich

Sektor-Allokation

(in % des Aktienvermögens)

39,19	Informationstechnologie
26,58	Gesundheit / Pharma
20,78	Industrie
4,74	Energie
3,48	Nicht-Basiskonsumgüter
1,92	Roh-, Hilfs- & Betriebsstoffe
1,79	Kommunikationsdienste
1,20	Basiskonsumgüter

Quellen: Berenberg, Kapitalverwaltungsgesellschaft
Stand: 28.06.2024



Chancen

- Auf lange Sicht hohes Renditepotenzial von Aktien
- Entwicklung von Wachstumsaktien phasenweise überdurchschnittlich
- Entwicklung von Nebenwerten phasenweise überdurchschnittlich
- Mögliche Zusatzerträge durch Einzelwertanalyse und aktives Management

Risiken

- Anteilswert kann unter den Kaufpreis fallen, zu dem der Kunde den Anteil erworben hat
- Hohe Schwankungsanfälligkeit von Aktien, Kursverluste möglich
- Zeitweise unterdurchschnittliche Entwicklung von Wachstumsaktien möglich
- Zeitweise unterdurchschnittliche Entwicklung von Nebenwerten möglich
- Keine Erfolgsgarantie für Einzelwertanalyse und aktives Management
- Bei der Anlage in Fremdwährung und bei Geschäften in Fremdwährung bestehen Währungskursänderungsrisiken

Ausführliche Hinweise zu den Chancen und Risiken dieses Fonds sind dem Verkaufsprospekt zu entnehmen.

Hinweise:

Bei dieser Information handelt es sich um eine Marketingmitteilung. Bei dieser Information und bei Referenzen zu Emittenten, Finanzinstrumenten oder Finanzprodukten handelt es sich nicht um eine Anlagestrategieempfehlung im Sinne des Artikels 3 Absatz 1 Nummer 34 der Verordnung (EU) Nr. 596/2014 oder um eine Anlageempfehlung im Sinne des Artikels 3 Absatz 1 Nummer 35 der Verordnung (EU) Nr. 596/2014 jeweils in Verbindung mit § 85 Absatz 1 WpHG. Als Marketingmitteilung genügt diese Information nicht allen gesetzlichen Anforderungen zur Gewährleistung der Unvoreingenommenheit von Anlageempfehlungen und Anlagestrategieempfehlungen und unterliegt keinem Verbot des Handels vor der Veröffentlichung von Anlageempfehlungen und Anlagestrategieempfehlungen. Diese Information soll Ihnen Gelegenheit geben, sich selbst ein Bild über eine Anlagemöglichkeit zu machen. Es ersetzt jedoch keine rechtliche, steuerliche oder individuelle finanzielle Beratung. Ihre Anlageziele sowie Ihre persönlichen und wirtschaftlichen Verhältnisse wurden ebenfalls nicht berücksichtigt. Wir weisen daher ausdrücklich darauf hin, dass diese Information keine individuelle Anlageberatung darstellt. Eventuell beschriebenen Produkte oder Wertpapiere sind möglicherweise nicht in allen Ländern oder nur bestimmten Anlegerkategorien zum Erwerb verfügbar. Diese Information darf nur im Rahmen des anwendbaren Rechts und insbesondere nicht an Staatsangehörige der USA oder dort wohnhafte Personen verteilt werden. Diese Information wurde weder durch eine unabhängige Wirtschaftsprüfungsgesellschaft noch durch andere unabhängige Experten geprüft. Die zukünftige Wertentwicklung eines Investments unterliegt unter Umständen der Besteuerung, die von der persönlichen Situation des Anlegers abhängt und sich zukünftig ändern kann. Renditen von Anlagen in Fremdwährung können aufgrund von Währungsschwankungen steigen oder sinken. Mit dem Kauf, dem Halten, dem Umtausch oder dem Verkauf eines Finanzinstruments sowie der Inanspruchnahme oder Kündigung einer Wertpapierdienstleistung können Kosten entstehen, welche sich auf die erwarteten Erträge auswirken. Bei Investmentfonds sollten Sie eine Anlageentscheidung in jedem Fall auf Grundlage der Verkaufsunterlagen (Basisinformationsblatt, Darstellung der früheren Wertentwicklung, Verkaufsprospekt, aktueller Jahres und ggf. Halbjahresbericht) treffen, denen ausführliche Hinweise zu den Chancen und Risiken des -jeweiligen- Fonds zu entnehmen sind. Eine Anlageentscheidung sollte auf Basis aller Eigenschaften des Fonds getroffen werden und sich nicht nur auf nachhaltigkeitsrelevante Aspekte beziehen. Bei Wertpapieren, zu denen ein Wertpapierprospekt vorliegt, sollten die Anlageentscheidungen in jedem Fall auf Grundlage des Wertpapierprospekts treffen, dem ausführliche Hinweise zu den Chancen und Risiken dieses Finanzinstruments zu entnehmen sind, im Übrigen wenigstens auf Basis des Produktinformationsblattes. Alle vorgenannten Unterlagen können bei der Joh. Berenberg, Gossler & Co. KG (Berenberg), Neuer Jungfernstieg 20, 20354 Hamburg, kostenlos angefordert werden. Die Verkaufsunterlagen der Fonds sowie die Produktinformationsblätter zu anderen Wertpapieren stehen über ein Download-Portal unter Verwendung des Passworts »berenberg« unter der Internetadresse <https://docman.vwd.com/portal/berenberg/index.html> zur Verfügung. Die Verkaufsunterlagen der Fonds können ebenso bei der jeweiligen Kapitalverwaltungsgesellschaft angefordert werden. Die jeweils konkreten Adressangaben stellen wir Ihnen auf Nachfrage gerne zur Verfügung. Bei einem Fondsinvestment werden stets Anteile an einem Investmentfonds erworben, nicht jedoch ein bestimmter Basiswert (z.B. Aktien an einem Unternehmen), der vom jeweiligen Fonds gehalten wird. Die in diesem Dokument enthaltenen Aussagen basieren entweder auf eigenen Quellen des Unternehmens oder auf öffentlich zugänglichen Quellen Dritter und spiegeln den Informationsstand zum Zeitpunkt der Erstellung der unten angegebenen Präsentation wider. Nachträglich eintretende Änderungen können in diesem Dokument nicht berücksichtigt werden. Angaben können sich durch Zeitablauf und/oder infolge gesetzlicher, politischer, wirtschaftlicher oder anderer Änderungen als nicht mehr zutreffend erweisen. Wir übernehmen keine Verpflichtung, auf solche Änderungen hinzuweisen und/oder eine aktualisierte Information zu erstellen. Zur Erklärung verwandter Fachbegriffe steht Ihnen auf www.berenberg.de/glossar ein Online-Glossar zur Verfügung.



Benchmark: Weder MSCI noch andere Parteien, die an der Zusammenstellung, Berechnung oder Erstellung der MSCI-Daten beteiligt sind oder damit in Verbindung stehen, geben ausdrückliche oder stillschweigende Garantien oder Zusicherungen in Bezug auf diese Daten (oder die durch ihre Verwendung erzielten Ergebnisse), und alle diese Parteien lehnen hiermit ausdrücklich alle Garantien für die Originalität, Genauigkeit, Vollständigkeit, Marktgängigkeit oder Eignung für einen bestimmten Zweck in Bezug auf diese Daten ab. Ohne das Vorstehende einzuschränken, haften MSCI, seine verbundenen Unternehmen oder Dritte, die an der Zusammenstellung, Berechnung oder Erstellung der Daten beteiligt sind oder damit in Verbindung stehen, in keinem Fall für direkte, indirekte, besondere, strafende, resultierende oder sonstige Schäden (einschließlich entgangener Gewinne), selbst wenn sie über die Möglichkeit solcher Schäden informiert wurden. Die Weiterverbreitung der MSCI-Daten ist ohne ausdrückliche schriftliche Zustimmung von MSCI nicht gestattet.

Sektor Allokation nach GICS: Der Global Industry Classification Standard ("GICS") wurde von MSCI Inc. ("MSCI") und Standard & Poor's entwickelt und ist das ausschließliche Eigentum und eine Dienstleistungsmarke von MSCI Inc. ("MSCI") und Standard & Poor's, einer Abteilung der McGraw-Hill Companies, Inc. ("S&P") und ist lizenziert zur Verwendung durch Joh. Berenberg, Gossler & Co. KG. Weder MSCI, S&P noch Dritte, die an der Erstellung oder Zusammenstellung des GICS oder der GICS-Klassifizierungen beteiligt sind, geben ausdrückliche oder stillschweigende Garantien oder Zusicherungen in Bezug auf einen solchen Standard oder eine solche Klassifizierung (oder die durch deren Verwendung zu erzielenden Ergebnisse), und alle diese Parteien lehnen hiermit ausdrücklich alle Garantien in Bezug auf Originalität, Genauigkeit, Vollständigkeit, Marktgängigkeit und Eignung für einen bestimmten Zweck in Bezug auf einen solchen Standard oder eine solche Klassifizierung ab. Ohne das Vorstehende einzuschränken, haften MSCI, S&P, ihre verbundenen Unternehmen oder Dritte, die an der Erstellung oder Zusammenstellung des GICS oder der GICS-Klassifizierungen beteiligt sind, in keinem Fall für direkte, indirekte, besondere, strafende oder Folgeschäden oder sonstige Schäden (einschließlich entgangener Gewinne), selbst wenn sie über die Möglichkeit solcher Schäden informiert wurden.

Für Investoren in der Schweiz: Herkunftsland des Fonds ist Luxemburg. Der Fonds ist in der Schweiz zum Vertrieb an nicht qualifizierte Anleger zugelassen. Zahlstelle in der Schweiz ist die Telco AG, Bahnhofstrasse 4, CH-6430 Schwyz. Vertreter in der Schweiz ist die 1741 Fund Solutions AG, Burggraben 16, 9000 St. Gallen. Der Verkaufsprospekt inkl. Allgemeiner und Besonderer Vertragsbedingungen, Wesentliche Informationen für die Anlegerinnen und Anleger (KIID) sowie der Jahres- und Halbjahresbericht können kostenlos beim Vertreter in der Schweiz bezogen werden (Telefon: +41 58 458 48 00). Für die in der Schweiz und von der Schweiz aus vertriebenen Anteile ist am Sitz des Vertreters Erfüllungsort und Gerichtsstand begründet.

Für Anleger in Spanien: In Spanien sind die Fonds unter der Nummer 1690 bei der spanischen Wertpapiermarktkommission (CNMV) registriert.

© 2022 Morningstar. Alle Rechte vorbehalten. Die hierin enthaltenen Informationen: (1) sind Eigentum von Morningstar und/oder seinen Inhaltelieferanten; (2) dürfen nicht kopiert oder verbreitet werden; und (3) es wird nicht garantiert, dass sie korrekt, vollständig oder aktuell sind. Weder Morningstar noch seine Inhaltelieferanten sind für Schäden oder Verluste verantwortlich, die durch die Verwendung dieser Informationen entstehen. Die Wertentwicklung in der Vergangenheit ist keine Garantie für zukünftige Ergebnisse.

BVI-Methode: Die dargestellten Grafiken und Tabellen zur Wertentwicklung beruhen auf eigenen Berechnungen und wurden nach der BVI-Methode berechnet. Sie veranschaulichen die Entwicklung in der Vergangenheit. Künftige Ergebnisse können davon positiv wie negativ abweichen. Die Bruttowertentwicklung (BVI-Methode) berücksichtigt alle auf Fondsebene anfallenden Kosten (z. B. die Verwaltungsvergütung) und die Nettowertentwicklung zzgl. des Ausgabeaufschlages. Weitere Kosten können auf Anlegerebene individuell anfallen (z. B. Depotgebühren, Provisionen und andere Entgelte). Modellrechnung (netto): Ein Anleger möchte für 1.000 Euro Anteile erwerben. Bei einem max. Ausgabeaufschlag von 5,00 % muss er dafür beim Kauf 50,00 Euro aufwenden. Zusätzlich können Depotkosten anfallen, die die Wertentwicklung mindern. Angaben zu der Entwicklung in der Vergangenheit sind kein zuverlässiger Indikator für künftige Wertentwicklungen.

Berenberg

Joh. Berenberg, Gossler & Co. KG
Neuer Jungfernstieg 20
20354 Hamburg
Deutschland

Tel.: +49 69 91 30 90-242
sabrina.bendel@berenberg.de
www.berenberg.de