



BERENBERG

Daten per 30. Januar 2026

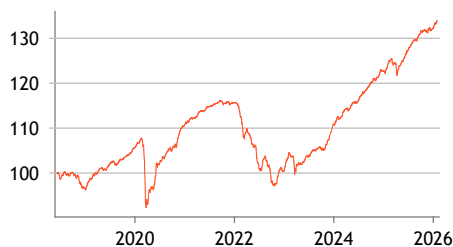
Berenberg Financial Bonds M D

Aktiv gemanagter Rentenfonds

Anlagestrategie

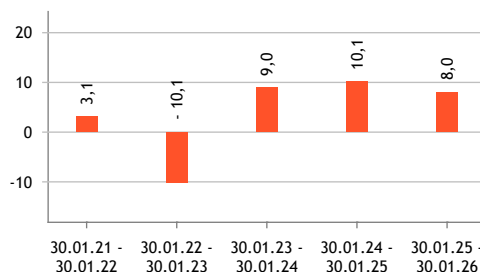
Der Berenberg Financial Bonds ist ein benchmarkunabhängiger, flexibler Rentenfonds mit Investitionsschwerpunkt in Finanzanleihen und regionalem Fokus auf Europa. Das Ziel der Anlagestrategie ist durch die Investition entlang der gesamten Kapitalstruktur sowohl eine attraktive Rendite als auch stetige Kuponerträge zu generieren. Mittelfristig wird die Ausbildung eines Total Return Charakters angestrebt. Um attraktive Opportunitäten und Marktineffizienzen zu identifizieren, bedient sich das Fondsmanagement einem breiten und flexiblen Werkzeugkasten aus der kompletten Kapitalstruktur. Dabei steht die fundamentale Einzeltitel-Analyse im Fokus. Zins-, Kredit- und Währungsrisiken können mittels Derivateinsatz aktiv gesteuert werden.

Indexierte Wertentwicklung seit Aufl. (brutto, in %)



◆ Fonds (brutto)

Wertentwicklung in 12-Monats-Zeiträumen (in %)



Kumulierte Wertentwicklung (brutto, in %)

Seit Aufl.	(07.06.2018 - 30.01.2026)	33,87
Seit Aufl. p.a.		3,88
YTD	(01.01.2026 - 30.01.2026)	1,21
1 Monat	(31.12.2025 - 30.01.2026)	1,21
1 Jahr	(31.01.2025 - 30.01.2026)	7,78
3 Jahre	(31.01.2023 - 30.01.2026)	29,55
5 Jahre	(31.01.2021 - 30.01.2026)	20,22

Risikokennzahlen

Max. Drawdown nach Auflage	-16,37 %
Max. Drawdown Periode (Tage)	1020
Volatilität 3 Jahre	2,63 %
Sharpe Ratio 3 Jahre	2,27

Die dargestellten Grafiken und Tabellen zur historischen Wertentwicklung beruhen auf eigenen Berechnungen gemäß BVI-Methode (Erläuterung siehe unter „Wichtige Hinweise“). **Angaben zur Entwicklung in der Vergangenheit sind kein zuverlässiger Indikator für künftige Wertentwicklungen.**

Quellen: Berenberg, Kapitalverwaltungsgesellschaft

Kommentar des Fondsmanagements

Im Januar entwickelten sich die risikolosen Zinsen in Europa uneinheitlich, nachdem sie zum Jahres-ende deutlich gestiegen waren. Die Rendite 10-jähriger Bundesanleihen lag zum Monatsultimo bei rund 2,80 % und damit leicht unter dem Niveau von Ende Dezember. Zwischenzeitlich hatten robuste Konjunkturdaten und ein reger Start in die Emissionssaison noch für Aufwärtsdruck gesorgt, ehe schwächere Inflationszahlen aus dem Euro-raum für Entspannung sorgten. Die Europäische Zentralbank beließ ihre Leitzinsen unverändert und bekräftigte ihren datenabhängigen Kurs. Während die kurzfristigen Markterwartungen für Zinssenkungen im Jahresverlauf leicht zunahmen, blieben die langfristigen Renditen angesichts hoher staatlicher Refinanzierungsbedarfe und anhaltender Haushaltsdefizite vergleichsweise stabil. Die europäischen Kreditmärkte starteten konstruktiv in das neue Jahr. Senior Finanzanleihen im Investmentgrade konnten um rund 75 Basispunkte zulegen, Nachrang-anleihen knapp 87 Basispunkte und AT1 Anleihen um 1.42%. Insgesamt blieb das technische Umfeld unterstützend, auch wenn die erhöhte Emissionstätigkeit zeitweise zu einer leichten Ausweitung der Spreads führte.

Signatory of:



Stammdaten

Kennnummern

ISIN LU1813574362

WKN A2JKFV

Auflegungsdatum

08.06.2018

Fondsmanager

Christian Bettinger

Gerald Deutsch

Anteilswert (30.01.2026)

EUR 110,08

Volumen des Fonds

EUR 174,56 Mio.

Volumen der Anteilklasse

EUR 50,17 Mio.

Währung Fonds / Anteilklasse

EUR / EUR

Ertragsverwendung

ausschüttend

Letzte Ausschüttung

EUR 5,31/20.02.2025

Geschäftsjahresende

31. Dezember

Kapitalverwaltungsgesellschaft

Universal-Investment-Luxembourg S.A.

Verwahrstelle

BNP Paribas Luxembourg Branch

Asset Management Gesellschaft

Joh. Berenberg, Gossler & Co. KG

Vertriebsländer/-zulassungen

AT, DE, LU

Orderannahme/Valuta

täglich/T+3

Cut-off

12:00 Uhr

(Luxemburger Zeit)

Morningstar Rating™

3 Jahre: ★★★★★

5 Jahre: ★★★★★

Gesamt: ★★★★★

(Stand: 30.01.2026)

Nachhaltigkeit

SFDR-Klassifizierung

Artikel 8

ESG Elemente

- ✓ Ausschlusskriterien
- ✓ Kontroversen-Screen
- Active Ownership
- Impact focused

Alokation der Anleihen (in % des Fondsvermögens)

Finanzanleihen	-
Bank AT1	22,00
Versicherung RT1	8,50
Bank LT2	34,10
Versicherung T2	16,20
Senior	10,50
Unternehmensanleihen	-
Senior	0,30
Sonstige	-
Other	8,30

Währungs-Allokation (in % des Fondsvermögens)

82,71	EUR
8,96	GBP
3,92	USD
2,93	CAD
0,02	PLN
0,02	CHF

Top 10 Länder-Allokation (in %)

15,34	Deutschland
11,18	Großbritannien
10,40	Frankreich
7,90	Luxemburg
7,42	Italien
5,56	Niederlande
5,23	Österreich
4,95	Kanada
4,21	Belgien
3,11	Ungarn

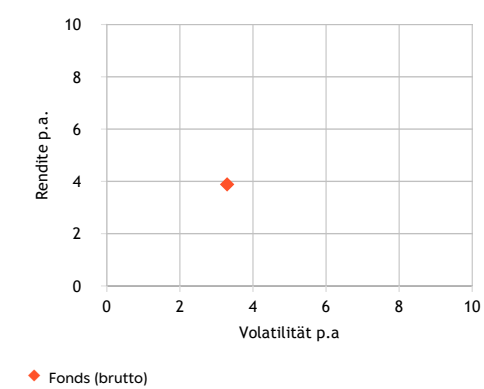
Laufzeitenstruktur (in % des Anleihevermögens)

6,70	bis 1 Jahr
8,20	1 bis 3 Jahre
39,30	3 bis 5 Jahre
17,90	5 bis 7 Jahre
20,20	7 bis 10 Jahre
7,70	über 10 Jahre

Top 5 Positionen (in % des Fondsvermögens)

2,14	MITSUBISHI UFJ INVESTOR SERVIC
1,86	STICHTING AK RABOBANK CERT. EO
1,86	VIRIDIUM GROUP S.A.R.L. EO-NOT
1,85	ATHORA HLDG 24/34
1,84	10,25% NATIONWIDE BUILDING 201

Rendite-Risiko-Profil (in %, seit Auflage)



Rating-Allokation (in %)

2,55	AAA
0,87	AA
2,95	A
44,28	BBB
28,16	BB
11,39	B
4,59	NR

Konditionen

Ausgabeaufschlag
keiner

Pauschalvergütung
0,70 % p.a.

Laufende Kosten (Gesamtkostenquote)
0,79 %

Erfolgsabhängige Vergütung
keine

Mindestanlagevolumen
EUR 500.000

Kennzahlen

Ø Kupon der Anleihen
6,01%

Ø Rendite der Anleihen
4,94%

Ø Rating der Anleihen
BBB-

Duration in Jahren
4,66

Modified Duration
4,62

Anzahl der Anleihen
114

Quellen: Berenberg, Kapitalverwaltungsgesellschaft
Stand: 30.01.2026

Chancen:

- Auf mittlere bis lange Sicht attraktives Renditepotenzial
- Überdurchschnittliche Wertentwicklung durch das Ausnutzen diverser Werttreiber des Anleihenmarktes
- Mögliche Zusatzerträge durch aktives und opportunistisches Management
- Erwirtschaftung attraktiver Ausschüttungsfähiger Erträge

Risiken

- Schwankungsanfälligkeit von Anleihen, Kursverluste möglich, u.a. aufgrund von Kursrisiko bei Zinsänderungen, Bonitätsrisiken, Unternehmensspezifische Risiken, Währungskursrisiken, Liquiditätsrisiken
- Anteilswert kann unter den Kaufpreis fallen, zu dem der Kunde den Anteil erworben hat
- Keine Erfolgsgarantie durch aktives und opportunistisches Management

Ausführliche Hinweise zu den Chancen und Risiken dieses Fonds sind dem Verkaufsprospekt zu entnehmen.

Wichtige Hinweise: Bei dieser Information handelt es sich um eine Marketingmitteilung. Bei dieser Information und bei Referenzen zu Emittenten, Finanzinstrumenten oder Finanzprodukten handelt es sich nicht um eine Anlagestrategieempfehlung im Sinne des Artikels 3 Absatz 1 Nummer 34 der Verordnung (EU) Nr. 596/2014 oder um eine Anlageempfehlung im Sinne des Artikels 3 Absatz 1 Nummer 35 der Verordnung (EU) Nr. 596/2014 jeweils in Verbindung mit § 85 Absatz 1 WpHG. Als Marketingmitteilung genügt diese Information nicht allen gesetzlichen Anforderungen zur Gewährleistung der Unvoreingenommenheit von Anlageempfehlungen und Anlagestrategieempfehlungen und unterliegt keinem Verbot des Handels vor der Veröffentlichung von Anlageempfehlungen und Anlagestrategieempfehlungen. Diese Information soll Ihnen Gelegenheit geben, sich selbst ein Bild über eine Anlagemöglichkeit zu machen. Es ersetzt jedoch keine rechtliche, steuerliche oder individuelle finanzielle Beratung. Ihre Anlageziele sowie Ihre persönlichen und wirtschaftlichen Verhältnisse wurden ebenfalls nicht berücksichtigt. Wir weisen daher ausdrücklich darauf hin, dass diese Information keine individuelle Anlageberatung darstellt. Eventuell beschriebenen Produkte oder Wertpapiere sind möglicherweise nicht in allen Ländern oder nur bestimmten Anlegerkategorien zum Erwerb verfügbar. Diese Information darf nur im Rahmen des anwendbaren Rechts und insbesondere nicht an Staatsangehörige der USA oder dort wohnhafte Personen verteilt werden. Diese Information wurde weder durch eine unabhängige Wirtschaftsprüfungsgesellschaft noch durch andere unabhängige Experten geprüft. Die zukünftige Wertentwicklung eines Investments unterliegt unter Umständen der Besteuerung, die von der persönlichen Situation des Anlegers abhängig ist und sich zukünftig ändern kann. Renditen von Anlagen in Fremdwährung können aufgrund von Währungsschwankungen steigen oder sinken. Mit dem Kauf, dem Halten, dem Umtausch oder dem Verkauf eines Finanzinstruments sowie der Inanspruchnahme oder Kündigung einer Wertpapierdienstleistung können Kosten entstehen, welche sich auf die erwarteten Erträge auswirken. Bei Investmentfonds sollten Sie eine Anlageentscheidung in jedem Fall auf Grundlage der Verkaufsunterlagen (Basisinformationsblatt, Darstellung der früheren Wertentwicklung, Verkaufsprospekt, aktueller Jahresbericht und ggf. Halbjahresbericht) treffen, denen ausführliche Hinweise zu den Chancen und Risiken des -jeweiligen- Fonds zu entnehmen sind. Eine Anlageentscheidung sollte auf Basis aller Eigenschaften des Fonds getroffen werden und sich nicht nur auf nachhaltigkeitsrelevante Aspekte beziehen. Nachhaltigkeitsbezogene Offenlegungen finden Sie unter www.berenberg.de/esg-investments. Bei Wertpapieren, zu denen ein Wertpapierprospekt vorliegt, sollten Sie Anlageentscheidungen in jedem Fall auf Grundlage des Wertpapierprospekts treffen, dem ausführliche Hinweise zu den Chancen und Risiken dieses Finanzinstruments zu entnehmen sind, im Übrigen wenigstens auf Basis des Produktinformationsblattes. Bei einem Fondsinvestment werden stets Anteile an einem Investmentfonds erworben, nicht jedoch ein bestimmter Basiswert (z.B. Aktien an einem Unternehmen), der vom jeweiligen Fonds gehalten wird. Der Investmentfonds weist aufgrund seiner Zusammensetzung / der von dem Fondsmanagement verwendeten Techniken eine erhöhte Volatilität auf, d.h. die Anteilspreise können auch innerhalb kurzer Zeiträume stärkeren Schwankungen nach unten oder nach oben unterworfen sein. Alle vorgenannten Unterlagen können bei der Joh. Berenberg, Gossler & Co. KG (Berenberg), Überseering 28, 22297 Hamburg, kostenlos angefordert werden. Die Verkaufsunterlagen der Fonds sowie die Produktinformationsblätter zu anderen Wertpapieren stehen über ein Download-Portal unter der Internetadresse productdocumentsuite.berenberg.de zur Verfügung. Die Verkaufsunterlagen der Fonds können ebenso bei der jeweiligen Kapitalverwaltungsgesellschaft angefordert werden. Die jeweils konkreten Adressangaben stellen wir Ihnen auf Nachfrage gerne zur Verfügung. Eine Zusammenfassung Ihrer Anlegerrechte in deutscher Sprache finden Sie auf der Homepage der Kapitalverwaltungsgesellschaft www.universal-investment.com/media/document/Anlegerrechte. Zudem weisen wir darauf hin, dass Universal-Investment bei Fonds für die sie als Kapitalverwaltungsgesellschaft Vorkehrungen für den Vertrieb der Fondsanteile in EU-Mitgliedstaaten getroffen hat, beschließen kann, diese gemäß Artikel 93a der Richtlinie 2009/65/EG und Artikel 32a der Richtlinie 2011/61/EU, insbesondere also mit Abgabe eines Pauschalangebots zum Rückkauf oder zur Rücknahme sämtlicher entsprechender Anteile, die von Anlegern in dem entsprechenden Mitgliedstaat gehalten werden, aufzuheben. Die in diesem Dokument enthaltenen Aussagen basieren entweder auf eigenen Quellen des Unternehmens oder auf öffentlich zugänglichen Quellen Dritter und spiegeln den Informationsstand zum Zeitpunkt der Erstellung der unten angegebenen Präsentation wider. Nachträglich eintretende Änderungen können in diesem Dokument nicht berücksichtigt werden. Angaben können sich durch Zeitablauf und/oder infolge gesetzlicher, politischer, wirtschaftlicher oder anderer Änderungen als nicht mehr zutreffend erweisen. Wir übernehmen keine Verpflichtung, auf solche Änderungen hinzuweisen und/oder eine aktualisierte Information zu erstellen. Zur Erklärung verwandter Fachbegriffe steht Ihnen auf www.berenberg.de/glossar ein Online-Glossar zur Verfügung.

Sektor Allokation nach GICS: Sektorenverteilung nach GICS: Der Global Industry Classification Standard ("GICS") wurde von MSCI Inc. ("MSCI") und Standard & Poor's entwickelt und ist das ausschließliche Eigentum und eine Dienstleistungsmarke von MSCI Inc. ("MSCI") und Standard & Poor's, einer Abteilung der McGraw-Hill Companies, Inc. ("S&P") und ist lizenziert zur Verwendung durch Joh. Berenberg, Gossler & Co. KG. Weder MSCI, S&P noch Dritte, die an der Erstellung oder Zusammenstellung des GICS oder der GICS-Klassifizierungen beteiligt sind, geben ausdrückliche oder stillschweigende Garantien oder Zusicherungen in Bezug auf diese Standards oder Klassifizierungen (oder die Ergebnisse, die durch deren Verwendung erzielt werden), und alle diese Parteien lehnen hiermit ausdrücklich alle Garantien in Bezug auf Originalität, Genauigkeit, Vollständigkeit, Marktgängigkeit und Eignung für einen bestimmten Zweck in Bezug auf diese Standards oder Klassifizierungen ab. Ohne das Vorstehende einzuschränken, haften MSCI, S&P, ihre verbundenen Unternehmen oder Dritte, die an der Erstellung oder Zusammenstellung des GICS oder der GICS-Klassifizierungen beteiligt sind, in keinem Fall für direkte, indirekte, besondere, strafende oder Folgeschäden oder sonstige Schäden (einschließlich entgangener Gewinne), selbst wenn sie über die Möglichkeit solcher Schäden informiert wurden.

© 2026 Morningstar. Alle Rechte vorbehalten. Die hierin enthaltenen Informationen: (1) sind Eigentum von Morningstar und/oder seinen Inhaltelieferanten; (2) dürfen nicht kopiert oder verbreitet werden; und (3) es wird nicht garantiert, dass sie korrekt, vollständig oder aktuell sind. Weder Morningstar noch seine Inhaltelieferanten sind für Schäden oder Verluste verantwortlich, die durch die Verwendung dieser Informationen entstehen. Die Wertentwicklung in der Vergangenheit ist keine Garantie für zukünftige Ergebnisse.

BVI-Methode: Die dargestellten Grafiken und Tabellen zur Wertentwicklung beruhen auf eigenen Berechnungen und wurden nach der BVI-Methode berechnet. Sie veranschaulichen die Entwicklung in der Vergangenheit. Künftige Ergebnisse können davon positiv wie negativ abweichen. Die Bruttowertentwicklung (BVI-Methode) berücksichtigt alle auf Fondsebene anfallenden Kosten (z. B. die Verwaltungsvergütung) und die Nettowertentwicklung zzgl. des Ausgabeaufschlages. Da für diese Anteilklasse kein Ausgabeaufschlag erhoben wird, entspricht die Bruttowertentwicklung der Nettowertentwicklung. Weitere Kosten können auf Anlegerebene individuell anfallen (z. B. Depotgebühren, Provisionen und andere Entgelte). Zusätzlich können Depotkosten anfallen, die die Wertentwicklung mindern. Angaben zu der Entwicklung in der Vergangenheit sind kein zuverlässiger Indikator für künftige Wertentwicklungen.

SFDR: SFDR steht für „Sustainable Finance Disclosure Regulation“ (auf Deutsch: EU-Verordnung über nachhaltigkeitsbezogene Offenlegungspflichten im Finanzdienstleistungssektor). Unter der SFDR müssen Finanzprodukte Angaben zur Berücksichtigung von Nachhaltigkeit machen, wobei sich die Offenlegungspflichten je nach Art der Berücksichtigung unterscheiden (Artikel 6, Artikel 8 oder Artikel 9 SFDR).

Berenberg

Joh. Berenberg, Gossler & Co. KG
Überseering 28
22297 Hamburg
Deutschland

Tel.: +49 40 350 60-222
yannick.lahmann@berenberg.de
www.berenberg.de