



BERENBERG

PRIVATBANKIERS SEIT 1590

Volkswirtschaft, 07.08.2023

Makroausblick 2023

Jan | Feb | Mrz | Apr | Mai | Jun | Jul | **Aug** | Sep | Okt | Nov | Dez



Wichtige Informationen und Hinweise



BERENBERG
PRIVATBANKIERS SEIT 1590

Bei dieser Information handelt es sich um eine Marketingmitteilung. Bei diesem Dokument und bei Referenzen zu Emittenten, Finanzinstrumenten oder Finanzprodukten handelt es sich nicht um eine Anlagestrategieempfehlung im Sinne des Artikels 3 Absatz 1 Nummer 34 der Verordnung (EU) Nr. 596/2014 oder um eine Anlageempfehlung im Sinne des Artikels 3 Absatz 1 Nummer 35 der Verordnung (EU) Nr. 596/2014 jeweils in Verbindung mit § 85 Absatz 1 WpHG. Als Marketingmitteilung genügt diese Information nicht allen gesetzlichen Anforderungen zur Gewährleistung der Unvoreingenommenheit von Anlageempfehlungen und Anlagestrategieempfehlungen und unterliegt keinem Verbot des Handels vor der Veröffentlichung von Anlageempfehlungen und Anlagestrategieempfehlungen. Diese Information soll Ihnen Gelegenheit geben, sich selbst ein Bild über eine Anlagemöglichkeit zu machen. Es ersetzt jedoch keine rechtliche, steuerliche oder individuelle finanzielle Beratung. Ihre Anlageziele sowie Ihre persönlichen und wirtschaftlichen Verhältnisse wurden ebenfalls nicht berücksichtigt. Wir weisen daher ausdrücklich darauf hin, dass diese Information keine individuelle Anlageberatung darstellt. Eventuell beschriebenen Produkte oder Wertpapiere sind möglicherweise nicht in allen Ländern oder nur bestimmten Anlegerkategorien zum Erwerb verfügbar. Diese Information darf nur im Rahmen des anwendbaren Rechts und insbesondere nicht an Staatsangehörige der USA oder dort wohnhafte Personen verteilt werden. Diese Information wurde weder durch eine unabhängige Wirtschaftsprüfungsgesellschaft noch durch andere unabhängige Experten geprüft. Die in diesem Dokument enthaltenen Aussagen basieren entweder auf eigenen Quellen des Unternehmens oder auf öffentlich zugänglichen Quellen Dritter und spiegeln den Informationsstand zum Zeitpunkt der Erstellung der unten angegebenen Präsentation wider. Nachträglich eintretende Änderungen können in diesem Dokument nicht berücksichtigt werden. Angaben können sich durch Zeitablauf und/oder infolge gesetzlicher, politischer, wirtschaftlicher oder anderer Änderungen als nicht mehr zutreffend erweisen. Wir übernehmen keine Verpflichtung, auf solche Änderungen hinzuweisen und/oder eine aktualisierte Information zu erstellen. Frühere Wertentwicklungen sind kein verlässlicher Indikator für die künftige Wertentwicklung.

Zur Erklärung verwendeter Fachbegriffe steht Ihnen auf www.berenberg.de/glossar ein Online-Glossar zur Verfügung.

Datum: 07.08.2023

- **Konjunktur und Wachstum:** Der Russland-Ukraine-Krieg bleibt ein Faktor für die Konjunktur und die Kapitalmärkte. Die Sanktionen gegen Russland haben sich als zweischneidiges Schwert erwiesen, weil sie in Europa zu einer ausgeprägten Energiekrise geführt haben. Insgesamt hat der Krieg aber den ganz großen Schrecken für die Konjunktur verloren. Der wirtschaftliche Absturz ist im Winter 2022/23 ausgeblieben, die Energieversorgung blieb gesichert. Auch an anderer Stelle gab es in der ersten Jahreshälfte Entspannung: Die rigide Corona-Politik der chinesischen Regierung hatte die Weltwirtschaft lange belastet. Ende 2022 hat China aber seine strikte Politik beendet. Die Lieferkettenstörungen sind beseitigt. In dieser Gemengelage ist Deutschland mit einer leichten Winter-Rezession davongekommen.
- **Inflation:** Der Krieg hatte die Lage bei den Energiepreisen zeitweilig drastisch verschärft, sodass der allgemeine Preisauftrieb befeuert wurde. Inzwischen nimmt die Aufwärtsdynamik diesseits und jenseits des Atlantiks aber ab („Disinflation“). Doch selbst nach einem weiteren Abflauen der Inflation dürfte die Teuerung nicht dauerhaft auf das sehr niedrige Niveau der 2010er Jahre zurückkehren. Strukturelle Gründe wie die stärkere Bepreisung von CO₂-Emissionen und die zunehmende Knappheit von Arbeitskräften (steigender Lohndruck) sprechen für anhaltend höhere Inflationsraten.
- **Geldpolitik:** Die aktuell hohe Inflation hat die Zentralbanken zur geldpolitischen Straffung gezwungen – trotz der negativen konjunkturellen Folgen des Krieges. Die großen Zentralbanken haben die Zinswende mit zeitweilig relativ großen Schritten umgesetzt. Zuletzt haben sie die Intensität der Straffung reduziert. Das Ende des Straffungszyklus ist in Sicht.
- **Zinsen:** Seit vielen Jahren gab es Gründe für eine Trendwende bei den Kapitalmarktzinzen. Bis 2021 haben die Zentralbanken mit ihren Anleihekäufen die Zinswende aber noch verhindert. Da sich die Währungshüter angesichts der gestiegenen Inflationsraten aus den Anleihemärkten zurückziehen, sind die Marktzinzen – von temporären Rücksetzern unterbrochen – im vergangenen Jahr in die Höhe geschossen. In dem nun eingetrübten konjunkturellen Umfeld sind weiter steigenden Zinsen aber enge Grenzen gesetzt.

USA: Licht und Schatten

Für die US-Wirtschaft gibt es noch kein einheitliches Bild. Einerseits sinken die Inflationsraten und die Wirtschaft (inkl. Arbeitsmarkt) hält sich angesichts der deutlich strafferen Geldpolitik solide. Andererseits gibt es strukturelle Unwägbarkeiten, die längerfristig zu Problemen führen könnten. So hat die Ratingagentur Fitch vergangene Woche das Rating für die USA von „AAA“ auf „AA+“ herabgestuft. Grund dafür ist die Sorge um die fiskalische Nachhaltigkeit. Nicht nur, dass die Schuldenquote der USA bei über 120 % des BIP liegt, auch die „Erosion des staatlichen Ordnungsrahmens“ spielte für die Herabstufung eine wichtige Rolle. Dabei geht es um die wiederkehrenden Konflikte im Zusammenhang mit der US-Schuldenobergrenze. Erst im Sommer dieses Jahres war es nach monatelangem Streit zwischen den politischen Parteien zu einer Einigung gekommen, sodass die USA wieder Schulden aufnehmen können. Wäre es nicht zur Einigung gekommen, dann hätten die USA Teile ihrer Staatsschulden und der darauf fälligen Zinsen nicht zurückzahlen können – der Zahlungsausfall wäre Realität geworden. Genau darum geht es bei der Bewertung der Ratingagenturen: Wie wahrscheinlich ist es, dass ein Land seine Kredite pünktlich und vollständig zurückzahlt (in nominalen Größen)? Prinzipiell sind die USA über jeden Zweifel erhaben und das Land gilt internationalen Anlegern immer noch als sicherer Anlagehafen in Krisenzeiten. Doch auch wenn die Wahrscheinlichkeit, dass die USA sich beim nächsten Streit um die Schuldenobergrenze nicht einigen, äußerst gering ist, so kann der „worst case“ nicht vollständig ausgeschlossen werden. Deshalb erscheint die moderate Herabstufung durch Fitch als sachgerecht. Von den drei großen Ratingagenturen hält jetzt nur noch Moody's am höchsten „AAA“-Rating fest.

Unterdessen unterstreicht der Beschäftigungsbericht für Juli die relative Stärke und Widerstandsfähigkeit des US-Arbeitsmarktes. Mit 187.000 zusätzlichen Stellen außerhalb des Agrarsektors zeigt sich zwar die Abkühlung der Wirtschaft, aber der Wert liegt noch deutlich über den 100.000 zusätzlichen Stellen pro Monat, die mit dem Bevölkerungszuwachs zu vereinbaren wären. Die Arbeitslosenquote ist von 3,6 % auf 3,5 % leicht gesunken.

Wichtige Termine: 07. bis 13. August 2023

		Datum	Prognose	Konsens	Letzter Wert
Inflation, Juli	China	09.08., 03:30	0,5 %	-0,5 %	0,0 %
Inflation, Juli (ggü. Vorjahr)	USA	10.08., 14:30	3,4 %	3,3 %	3,0 %
BIP, Q2 (ggü. Vorquartal)	UK	11.08., 08:00	0,1 %	0,0 %	0,1 %

Eurozone

Die Inflation in der Eurozone ist entsprechend unserer Erwartung von 5,5 % im Juni auf 5,3 % im Juli gesunken. Zwischen den Mitgliedsstaaten variieren die Inflationszahlen stark. Während in Frankreich die Inflation im Juli von 5,3 % im Juni auf 5,0 % im Vergleich zum Vorjahr gefallen ist, ist die Inflation in Spanien aufgrund eines Basiseffekts von 1,6 % im Juni wieder auf 2,1 % im Juli gestiegen.

Aufgrund der nach wie vor hohen Inflation in der Eurozone hat die EZB in ihrer Sitzung am 27.07 den Leitzins um 25 Basispunkte erhöht.

USA

Die Fed hat in ihrer Sitzung am 25./26. Juli den Leitzins wie erwartet um 25 Basispunkte auf 5,25–5,50 % angehoben. Das weitere Vorgehen soll datenabhängig erfolgen.

Die Inflationsdynamik hat zuletzt nachgelassen und die Konjunktur kühlt sich moderat ab (Q2 aber immerhin mit einem annualisierten Wachstum von 2,4 %), sodass der Druck auf die Währungshüter abnimmt. Wir erwarten für die US-Wirtschaft eine relativ weiche Konjunkturlandung. Ein kräftiger Einbruch der Wirtschaft ist unwahrscheinlich.

Deutschland

Der ifo-Geschäftsklimaindex ist zum dritten Mal in Folge gesunken. Der Index fiel im Juli von 88,6 Punkten im Juni auf 87,3 Punkte und hat in allen vier Bereichen nachgegeben. Die Konjunkturaussichten bleiben also vorerst eingetrübt.

Die schwachen Konjunkturperspektiven werden von den Einschätzungen des IWF bestätigt. Der IWF rechnet mit einem Rückgang der deutschen Wirtschaft in diesem Jahr um 0,3 %. Die Einschätzung ist damit pessimistischer als noch vor drei Monaten. Global wird hingegen 2023 ein Wachstum von 3 % erwartet.

China

Die chinesische Konjunktur bleibt schwach: Im zweiten Quartal ist die chinesische Wirtschaft lediglich um 0,8 % ggü. dem ersten Quartal gestiegen. Gegenüber Q2/2022 legte das BIP um 6,3 % zu und damit weniger als erwartet, denn das Vorjahresquartal war aufgrund der Lockdowns sehr schwach.

Auch die langfristige Perspektive ist nicht rosig: Chinas Rolle bei der internationalen Arbeitsteilung dürfte sinken. Finanzielle Probleme im überschuldeten Immobiliensektor belasten. In Zukunft wird das Wachstum deutlich geringer sein als vor der Pandemie. China entwickelt sich vom ehemaligen Wachstumsmotor der Weltwirtschaft zum Risikofaktor.

Eurozone

Konjunktur- und Preisentwicklung

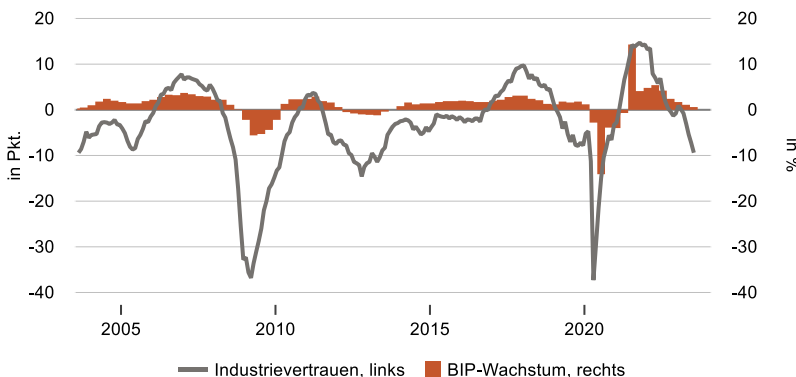
Schwieriges Konjunkturmfeld

- Der PMI (Einkaufsmanagerindex) ist im Juli abermals gefallen. Mit 48,9 Punkten fiel er gegenüber Juni um einen Punkt und sank damit stärker als erwartet. Der Index liegt damit nicht nur deutlich unter der 50-Punkte-Expansionsschwelle, es ist auch der niedrigste Wert seit acht Monaten.
- Insgesamt haben sich die Aussichten für die zweite Jahreshälfte eingetrübt. Für den Rest des Jahres 2023 erwarten wir ein sehr geringes Wachstum in der Eurozone. Wenn der Abschwung in den USA beendet ist, könnte die Eurozone ab Frühjahr 2024 wieder zu einem Aufholwachstum über ihrer Trendrate zurückkehren.

Weiterer Zinsschritt der EZB

- Die Inflation in der Eurozone ist entsprechend unserer Erwartung von 5,5 % im Juni auf 5,3 % im Juli gesunken.
- Zwischen den Mitgliedsstaaten variieren die Inflationszahlen stark. Während in Frankreich die Inflation im Juli von 5,3 % im Juni auf 5,0 % im Vergleich zum Vorjahr gefallen ist, ist in Spanien hingegen die Inflation aufgrund eines Basiseffekts von 1,6 % im Juni wieder auf 2,1 % im Juli gestiegen.
- Aufgrund der nach wie vor hohen Inflationszahlen in der Eurozone hat die EZB in ihrer Sitzung am 27. Juli den Leitzins um 25 Basispunkte erhöht.

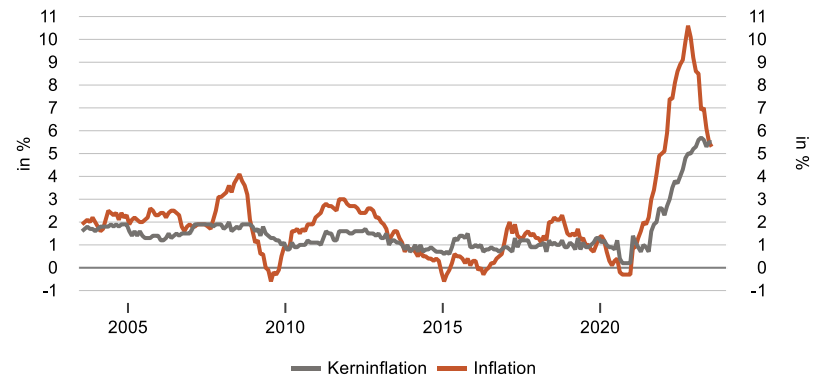
Eurozone BIP-Wachstum und Industrievertrauen



Quelle: Macrobond

Zeitraum: 08/2003 – 08/2023

Eurozone Inflation (ggü. Vorjahr)



Quelle: Macrobond

Zeitraum: 07/2003 – 07/2023

Deutschland

Konjunktur- und Preisentwicklung

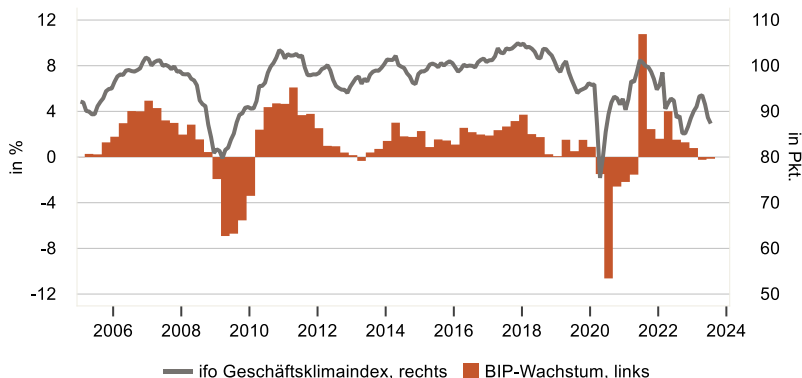


BERENBERG
PRIVATBANKIERS SEIT 1590

Rückgang der Industrieproduktion

- Die Industrieproduktion ist im Juni um 1,5 % gegenüber dem Vormonat gesunken, wobei dieser Rückgang deutlich stärker ausfiel als erwartet (-0,5 %). Im Vorjahresvergleich liegt das Minus bei 1,7 %.
- Maßgeblich dazu beigetragen haben die Automobilindustrie und das Baugewerbe. Die Produktion in der Automobilindustrie sank im Juni um 3,5 % im Vergleich zum Vormonat und im Baugewerbe um 2,8 %. Positiven Einfluss im Juni hatte die pharmazeutische Industrie mit einem Wachstum von 7,9 %, nachdem die Produktion im Mai um 13,3 % gefallen war.

Deutsches BIP und ifo Geschäftsklima



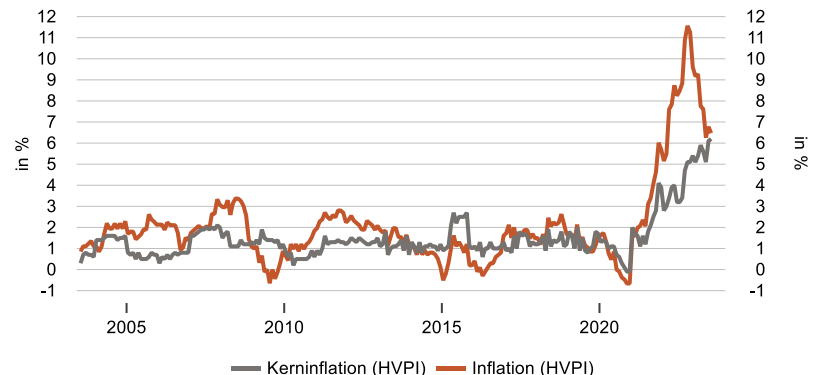
Quelle: Macrobond

Zeitraum: 07/2006 – 07/2023

Getrübe Stimmung in der deutschen Wirtschaft

- Der ifo-Geschäftsklimaindex ist im Juli zum dritten Mal in Folge gesunken. Der Index fiel von 88,6 Punkten auf 87,3 Punkte und gab in allen vier Bereichen nach.
- Im Verarbeitenden Gewerbe ist der Index aufgrund deutlich schlechterer Bewertungen der aktuellen Lage und pessimistischen Erwartungen am stärksten gefallen. Der Dienstleistungsindex ist von 2,7 im Juni auf 0,9 im Juli gefallen, die Erwartungen stiegen im Vergleich zum Vormonat aber leicht. Im Handel und Baugewerbe werden sowohl die aktuellen Geschäfte als auch die zukünftigen Erwartungen schlechter eingestuft. Der Indikator des Baugewerbes fiel dabei auf den niedrigsten Stand seit Februar 2010.

Deutschland Inflation (ggü. Vorjahr)



Quelle: Macrobond

Zeitraum: 07/2002 – 07/2023

Großbritannien

Konjunktur- und Preisentwicklung



BERENBERG
PRIVATBANKIERS SEIT 1590

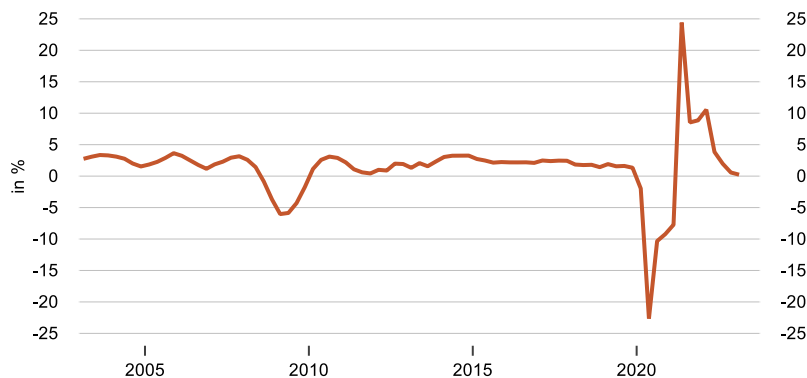
Positive Überraschung bei den Inflationszahlen

- Nach mehreren Monaten negativer Überraschungen ist der unerwartet starke Rückgang der Inflationsrate im Juni eine Erleichterung: Die Gesamtinflation ging im Juni von 8,7 % auf 7,9 % zurück und lag damit unter den Erwartungen des Bloomberg-Konsens von 8,2 %. Gleichwohl bleibt die Inflationsrate mit fast dem Vierfachen des 2 %-Ziels der Bank of England (BoE) immer noch viel zu hoch.
- Die Kerninflation sank im Juni auf 6,9 %, nach 7,1 % im Mai. Analysten hatten damit gerechnet, dass sich die Kerninflation nicht verändern würde.

Zinsentscheidung der Bank of England

- Die Bank of England (BoE) hat in ihrer Sitzung am Donnerstag wie erwartet den Leitzins um 25 Basispunkte auf 5,25 % angehoben. Im September rechnen wir mit einer weiteren Zinserhöhung von 25 Basispunkten.
- Da Geldpolitik zeitverzögert wirkt, könnte die Zinserhöhung im September vorerst die letzte sein. Geht die Inflation jedoch langsamer zurück, als die BoE in ihrer Drei-Monats-Prognose vorhersagt, besteht das Risiko einer weiteren Zinserhöhung von 25 Basispunkten im November.

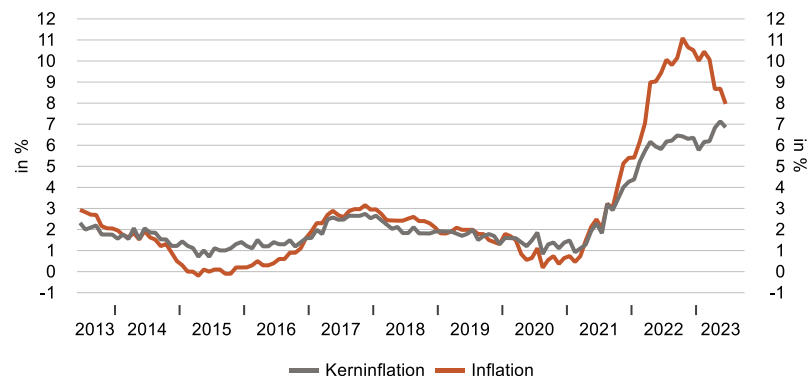
Großbritannien BIP-Wachstum (ggü. Vorjahr)



Quelle: Macrobond

Zeitraum: 03/2003 – 03/2023

Großbritannien Inflation (ggü. Vorjahr)



Quelle: Macrobond

Zeitraum: 06/2013 – 06/2023

USA

Konjunktur- und Preisentwicklung

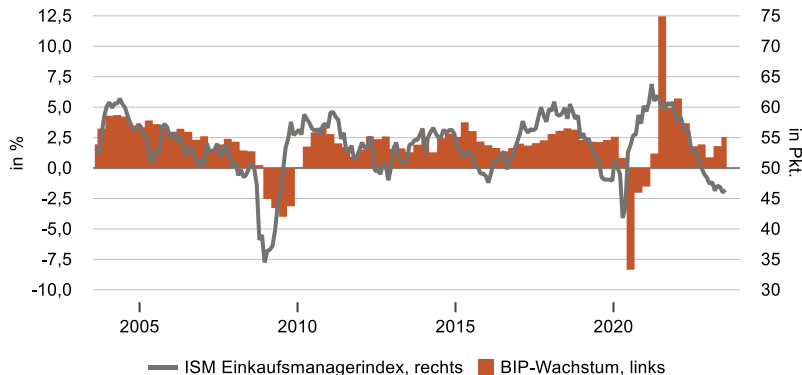


BERENBERG
PRIVATBANKIERS SEIT 1590

Gemischte PMI-Daten

- Die PMI-Daten für Juli zeigen die deutlichen Unterschiede im Verarbeitenden Gewerbe und Dienstleistungssektor. Im Dienstleistungssektor ist der PMI-Index zwar leicht gesunken, bleibt aber im Wachstumsbereich bei 52,7. Der Index für das Verarbeitende Gewerbe ist im Juli leicht gestiegen auf 46,4 und bleibt damit den neunten Monat in Folge im kontraktiven Bereich.
- Der Subindex der Beschäftigung fiel auf 44,1, dem niedrigsten Stand seit Juli 2020. Der Preisindex ist leicht gestiegen auf 42,6, bleibt aber deutlich unter dem Wachstumsbereich von 50 und deutet auf weitere Disinflation hin.

USA BIP-Wachstum und Einkaufsmanagerindex



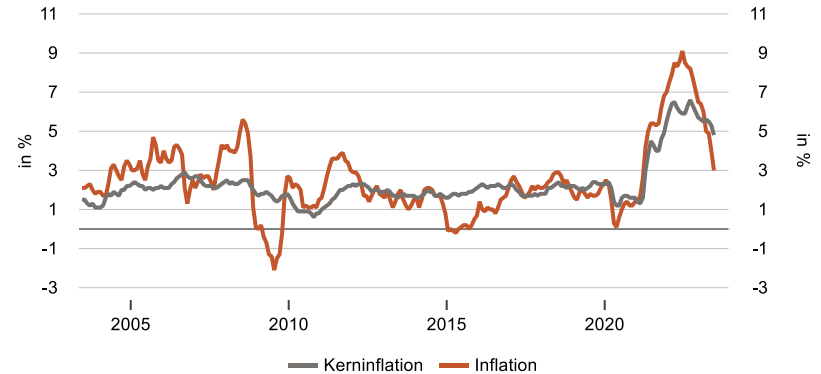
Quelle: Macrobond

Zeitraum: 07/2002 – 07/2023

Widerstandsfähiger Arbeitsmarkt

- Mit 187.000 zusätzlichen Stellen außerhalb des Agrarsektors zeigt sich zwar eine Abkühlung, aber der Wert liegt noch deutlich über den 100.000 zusätzlichen Stellen pro Monat, die mit dem Bevölkerungszuwachs zu vereinbaren wären. Die Arbeitslosenquote ist von 3,6 % auf 3,5 % leicht gesunken.
- Die durchschnittlichen Stundenlöhne sind um 0,4 % im Vergleich zum Vormonat gestiegen und stiegen damit langsamer als im Jahr 2022. Auf Jahresbasis liegt das Lohnwachstum mit 4,4 % jedoch nach wie vor deutlich über der Rate, die mit dem 2 %-Inflationsziel vereinbar wäre.

USA Inflation (ggü. Vorjahr)



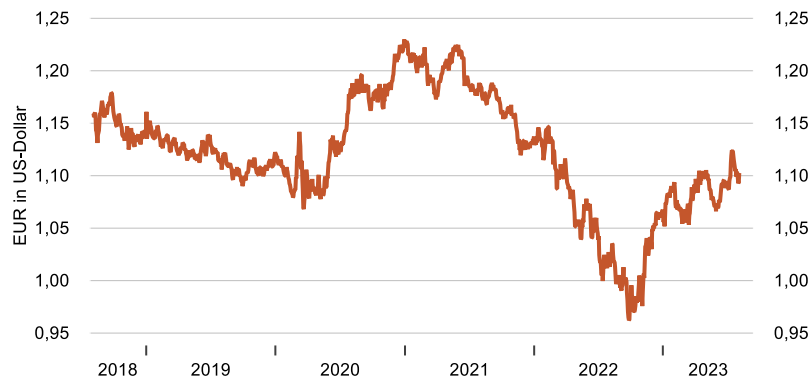
Quelle: Macrobond

Zeitraum: 06/2003 – 06/2023

EUR/USD im Wechselbad der Gefuhle

- Nachdem die Inflation in den USA starker als erwartet von 4,0 auf 3,0 % gesunken ist, sind die Erwartungen an weitere Zinserhohungen der Fed zuruckgenommen worden. Aufgrund dieser Neueinschatzung konnte der Euro kraftig zulegen und notierte zeitweilig uber 1,12 US-Dollar je Euro.
- Seitdem geht es kraftig hin und her. Zunachst gab es leichte Dampfer fur den Euro aufgrund schwacher Konjunkturdaten (PMIs, Ifo-Index). Dann kam der Wechselkurs im Umfeld der Zentralbanksitzungen kraftig in Bewegung und fiel zeitweilig unter die Marke von 1,10 US-Dollar je Euro.

Wechselkurs EUR/USD



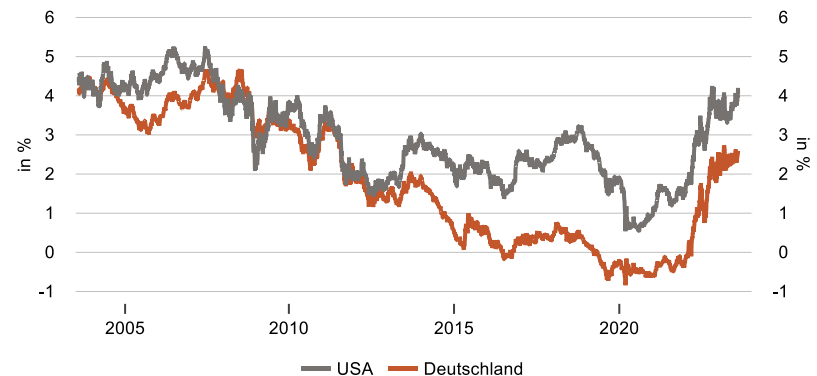
Quelle: Macrobond

Zeitraum: 08/2018 – 08/2023

Konjunktur schwacht den Euro-Ausblick

- Die schwache Eurozonen-Konjunktur belastet den Euro-Ausblick. Bis Jahresende sehen wir den Wechselkurs EUR/USD bei rund 1,12, also etwas hoher als aktuell. Die schwachen Konjunkturdaten reduzieren die Wahrscheinlichkeit fur einen Zinsschritt der EZB im September. Damit wurde die Eurozone die Zinsdifferenz zu den USA nicht weiter abbauen.
- Erst im kommenden Jahr, wenn die Eurozone konjunkturell wieder aufholt, durfte der Euro weiter zulegen. Wir sehen die Moglichkeit, dass der Wechselkurs bis Ende 2024 auf 1,18 steigt.

Rendite 10-jahriger Staatsanleihen



Quelle: Macrobond

Zeitraum: 08/2003 – 08/2023

Kapitalmarktprognosen



BERENBERG
PRIVATBANKIERS SEIT 1590

			Aktuell	Prognose	
			04.08.2023	31.12.2023	30.06.2024
Aktienmärkte	USA	S&P 500	4.478	4.300	4.600
		DAX	15.951	16.200	17.300
	Europa	EURO STOXX 50	4.332	4.350	4.700
		MSCI Großbritannien	2.156	2.200	2.350
Rentenmärkte	USA	Fed Funds	5,25-5,50	5,25-5,50	4,25-4,50
		10 Jahre	4,05	3,80	3,90
	Euroland	Hauptrefinanzierungssatz	4,25	4,50	4,50
		10 Jahre*	2,56	2,70	2,80
	Großbritannien	Bank Rate	5,25	5,50	4,75
		10 Jahre	4,37	4,30	4,30
Währungen	USA	EUR/USD	1,09	1,12	1,15
	Schweiz	EUR/CHF	0,96	1,00	1,00
	Großbritannien	EUR/GBP	0,86	0,85	0,85
	Japan	EUR/JPY	156	162	163

*Bundesanleihen.



Wirtschaftliches Umfeld

	BIP					Inflation				Arbeitslosenquote				Saldo Staatshaushalt			
	Anteil	2022	2023	2024	2025	2022	2023	2024	2025	2022	2023	2024	2025	2022	2023	2024	2025
Welt*	100,0	3,1	2,3	2,1	2,6												
USA	23,7	2,1	2,0	0,8	1,8	8,0	4,0	2,5	2,4	3,6	3,6	4,4	4,2	-10,0	-6,8	-5,5	-3,6
China	18,3	3,0	4,9	3,9	3,9	2,0	1,0	2,5	2,2	5,6	5,2	4,9	4,7	-4,2	-4,0	-3,5	-2,5
Japan	5,1	1,0	1,2	1,1	1,3	2,5	2,9	1,7	1,3	2,6	2,5	2,4	2,3	-6,5	-5,3	-4,0	-3,0
Indien	3,3	6,8	6,0	6,5	6,0									-9,6	-8,0	-7,8	-7,5
Lateinamerika	5,2	4,0	1,5	2,2	2,2									-3,9	-5,0	-4,5	4,0
Europa	26,2	3,1	0,4	1,1	1,7												
Eurozone	15,0	3,4	0,6	1,0	1,8	8,4	5,4	2,6	2,5	6,7	6,5	6,4	5,6	-3,6	-2,9	-2,1	-1,9
Deutschland	4,4	1,9	-0,3	0,8	1,7	8,7	6,0	2,5	2,5	3,1	3,1	3,2	2,8	-2,6	-2,0	-1,0	-1,1
Frankreich	3,0	2,5	0,7	1,3	1,7	5,9	5,6	2,7	2,5	7,3	7,2	6,9	6,1	-4,7	-4,7	-4,3	-2,9
Italien	2,2	3,8	0,8	0,8	1,2	8,7	5,9	2,0	2,4	8,1	7,6	7,3	6,6	-8,0	-4,0	-3,2	-2,5
Spanien	1,5	5,5	2,2	1,6	2,1	8,3	3,4	2,9	2,7	12,9	12,0	11,2	10,0	-4,8	-4,0	-3,0	-2,2
Portugal	0,3	6,7	2,4	1,8	2,3	8,1	5,2	2,5	2,6	6,0	6,5	5,9	5,3	-0,4	-0,1	-0,1	-0,1
Anderes Westeuropa																	
Großbritannien	3,3	4,1	0,4	1,0	1,7	9,1	7,4	2,7	2,0	3,7	4,2	4,2	3,8	-7,7	-4,2	-3,5	-2,8
Schweiz	0,8	2,1	0,6	1,4	1,2	2,8	2,4	1,5	1,5	2,2	2,3	2,2	1,8	0,2	0,1	0,5	0,5
Schweden	0,7	2,6	0,0	1,2	1,2	8,1	6,5	2,3	2,3	7,5	7,9	7,5	6,8	0,7	-0,5	-0,5	0,0
Osteuropa																	
Russland	1,8	-2,1	-2,0	-1,0	-0,5	13,8	6,5	5,0	4,5	3,9	3,5	4,0	4,5	-2,2	-6,5	-2,5	-2,0
Türkei	0,8	5,6	3,0	2,8	2,5	72,3	45,0	35,0	30,0	10,5	10,5	10,5	10,5	-1,6	-6,5	-6,0	-5,5

Quelle: Arbeitslosigkeit: ILO/Eurostat Definition; Saldo Staatshaushalt in % des BIP

* Zu tatsächlichen Wechselkursen nicht Kaufkraftparität KKP würde den schnell wachsenden Schwellenländern mehr Gewicht beimessen
Anteile basieren auf BIP-Zahlen des IWF World Economic Outlook 2022.