



# Makroausblick 2026

Volkswirtschaft

Jan — Feb — Mär — **Apr** — Mai — Jun — Jul — Aug — Sep — Okt — Nov — Dez

# Wichtige Informationen und Hinweise

Bei dieser Information handelt es sich um eine Marketingmitteilung. Bei dieser Information und bei Referenzen zu Emittenten, Finanzinstrumenten oder Finanzprodukten handelt es sich nicht um eine Anlagestrategieempfehlung im Sinne des Artikels 3 Absatz 1 Nummer 34 der Verordnung (EU) Nr. 596/2014 oder um eine Anlageempfehlung im Sinne des Artikels 3 Absatz 1 Nummer 35 der Verordnung (EU) Nr. 596/2014 jeweils in Verbindung mit § 85 Absatz 1 WpHG. Als Marketingmitteilung genügt diese Information nicht allen gesetzlichen Anforderungen zur Gewährleistung der Unvoreingenommenheit von Anlageempfehlungen und Anlagestrategieempfehlungen und unterliegt keinem Verbot des Handels vor der Veröffentlichung von Anlageempfehlungen und Anlagestrategieempfehlungen. Diese Information soll Ihnen Gelegenheit geben, sich selbst ein Bild über eine Anlagemöglichkeit zu machen. Es ersetzt jedoch keine rechtliche, steuerliche oder individuelle finanzielle Beratung. Ihre Anlageziele sowie Ihre persönlichen und wirtschaftlichen Verhältnisse wurden ebenfalls nicht berücksichtigt. Wir weisen daher ausdrücklich darauf hin, dass diese Information keine individuelle Anlageberatung darstellt. Eventuell beschriebene Produkte oder Wertpapiere sind möglicherweise nicht in allen Ländern oder nur bestimmten Anlegerkategorien zum Erwerb verfügbar. Diese Information darf nur im Rahmen des anwendbaren Rechts und insbesondere nicht an Staatsangehörige der USA oder dort wohnhafte Personen verteilt werden. Diese Information wurde weder durch eine unabhängige Wirtschaftsprüfungsgesellschaft noch durch andere unabhängige Experten geprüft. Die zukünftige Wertentwicklung eines Investments unterliegt unter Umständen der Besteuerung, die von der persönlichen Situation des Anlegers abhängig ist und sich zukünftig ändern kann. Renditen von Anlagen in Fremdwährung können aufgrund von Währungsschwankungen steigen oder sinken. Mit dem Kauf, dem Halten, dem Umtausch oder dem Verkauf eines Finanzinstruments sowie der Inanspruchnahme oder Kündigung einer Wertpapierdienstleistung können Kosten entstehen, welche sich auf die erwarteten Erträge auswirken. Bei einem Fondsinvestment werden stets Anteile an einem Investmentfonds erworben, nicht jedoch ein bestimmter Basiswert (z.B. Aktien an einem Unternehmen), der vom jeweiligen Fonds gehalten wird. Die in diesem Dokument enthaltenen Aussagen basieren entweder auf eigenen Quellen des Unternehmens oder auf öffentlich zugänglichen Quellen Dritter und spiegeln den Informationsstand zum Zeitpunkt der Erstellung der unten angegebenen Präsentation wider. Nachträglich eintretende Änderungen können in diesem Dokument nicht berücksichtigt werden. Angaben können sich durch Zeitablauf und/oder infolge gesetzlicher, politischer, wirtschaftlicher oder anderer Änderungen als nicht mehr zutreffend erweisen. Wir übernehmen keine Verpflichtung, auf solche Änderungen hinzuweisen und/oder eine aktualisierte Information zu erstellen. Wichtige Hinweise und Informationen zu Index- und Marktdaten finden Sie unter <https://www.berenberg.de/rechtliche-hinweise/lizenzhinweise/>. Wir weisen darauf hin, dass frühere Wertentwicklungen, Simulationen oder Prognosen kein verlässlicher Indikator für die künftige Wertentwicklung sind und dass Depotkosten entstehen können, die die Wertentwicklung mindern. Zur Erklärung verwandter Fachbegriffe steht Ihnen auf [www.berenberg.de/glossar](http://www.berenberg.de/glossar) ein Online-Glossar zur Verfügung. Das in dieser Unterlage verwendete Bildmaterial dient ausschließlich zu illustrativen Zwecken. Es stellt keinen Bezug zu spezifischen Produkten, Dienstleistungen, Personen oder tatsächlichen Situationen her und ist nicht als Grundlage für Entscheidungen oder Handlungen zu verstehen.

Datum 14.04.2026

# Das große Bild



**Konjunktur und Wachstum:** Je länger der Iran-Krieg andauert, desto stärker steigen die Energiepreise und die Inflationserwartungen, während sich die Konjunkturaussichten weiter eintrüben. Sollte der Konflikt zeitnah beendet werden, wäre der wirtschaftliche Schaden schmerzhaft, aber verkraftbar. Sollte sich der Konflikt hingegen bis in den Sommer ziehen, wären die Konsequenzen deutlich gravierender. Wir rechnen derzeit jedoch damit, dass US-Präsident Trump kein Interesse an einem langen Krieg und steigenden Preisen daheim hat. Insgesamt ergibt sich für das Jahr 2026 daher ein gemischtes Bild. Auf der einen Seite stehen zahlreiche wirtschaftliche, finanzielle und (geo-)politische Risiken. Auf der anderen Seite ist die Geldpolitik in vielen Teilen der Welt bisher noch expansiv und auch die Fiskalpolitik wirkt in Deutschland und den USA weiterhin stützend. Die US-Wirtschaft wird derzeit zudem von einem KI-Boom belebt. Mittelfristig werden die protektionistische Handelspolitik und die restriktive Einwanderungspolitik jedoch zu einem geringeren Trendwachstum in den USA führen. China kämpft derweil, zusätzlich zum Außenhandelsstreit, weiterhin mit Problemen im Immobiliensektor und einer Verunsicherung der Verbraucher. Der fiskal- und geldpolitische Stimulus hilft bedingt, löst aber nicht die langfristigen Probleme. In Europa muss das Wachstum bei rückläufigen Ausfuhren in die USA und nach China aus der Binnenwirtschaft kommen. Die zu Beginn des Jahres noch relativ optimistischen Wachstumsaussichten für die Eurozone trüben sich durch den Iran-Krieg aber mittlerweile zunehmend ein.



**Inflation:** Die steigenden Energiepreise aufgrund des Iran-Krieges werden die Inflation weltweit ansteigen lassen. Wie stark der Inflationsschock ausfällt und wie lange er anhält, hängt davon ab, wie lange die Energielieferungen aus dem Mittleren Osten gestört bleiben. Mittelfristig werden auf beiden Seiten des Atlantiks zudem strukturelle Gründe wie die demografische Entwicklung und Investitionen in Klimaneutralität den Inflationsdruck auf einem höheren Niveau halten. In der Eurozone kommt auch noch der deutliche Anstieg der Militärausgaben und das deutsche Fiskalpaket hinzu. Kurzfristig wird die Inflationsrate deutlich ansteigen und langfristig dürfte sie sich aufgrund struktureller Gründe bei etwa 2,5 % statt bei 2 % einpendeln.



**Geldpolitik:** Der Inflationsdruck wird es der Federal Reserve (Fed) voraussichtlich nicht erlauben, die Leitzinsspanne unter 3,25–3,50 % abzusenken während die Bank of England voraussichtlich die nächste Zinssenkung bis zum Ende des Jahres verschieben muss. Wir rechnen danach mit einer Absenkung des Leitzinses auf 3,00 % bis Mitte 2027. Für die Europäische Zentralbank (EZB) scheint es noch möglich zu sein, durch einen hoffentlich temporären Inflationsschock hindurchzuschauen. Je länger der Iran-Krieg jedoch andauert, desto größer wird die Wahrscheinlichkeit, dass die EZB in diesem Jahr den Leitzins anheben wird.



**Zinsen:** Die Sorge um eine anziehende Inflationsrate aufgrund des Iran-Krieges hatten die Renditen von Staatsanleihen deutlich steigen lassen. Hoffnungen auf eine Deeskalation haben zuletzt aber wieder für eine gewisse Entspannung gesorgt. Angesichts der hohen Staatsausgaben sowie der strukturell höheren Inflation in Europa und den USA erwarten wir, dass die Renditen sogar noch etwas weiter steigen könnten.

# Makroökonomischer Blick auf die Welt



## Eurozone

Das Wachstum in der Eurozone wird durch die steigenden Energiepreise aufgrund des Iran-Kriegs sowie durch die rückläufigen Ausfuhren in die USA und nach China belastet. Stützend wirken hingegen die Reformerfolge in Südeuropa sowie der deutsche Fiskalimpuls. Positiv machen sich bisher zudem die niedrigen Zinsen der EZB und der stabile Arbeitsmarkt bemerkbar. Wir rechnen damit, dass die Euro-Wirtschaft 2026 mit 0,8 % wachsen kann. Je länger der Iran-Krieg jedoch andauert, desto stärker werden sich die Wachstumsaussichten eintrüben.



## Deutschland

Externe Faktoren wie die US-Zölle und die zunehmende chinesische Konkurrenz, gepaart mit strukturellen Problemen, sind der Grund dafür, dass die deutsche Wirtschaft seit Jahren nicht vom Fleck kommt. Das umfangreiche Fiskalpaket wird im Jahr 2026 dabei helfen, die deutsche Konjunktur anzukurbeln. Die Auftragseingänge im Verarbeitenden Gewerbe haben bereits deutlich angezogen. Der Iran-Krieg droht den zaghaften Aufschwung nun aber wieder abzuwürgen. Um Deutschland langfristig auf einen nachhaltigen Wachstumsweg zu bringen, sind tiefgreifende Reformen notwendig.



## USA

Derzeit profitiert die US-Wirtschaft von einem KI-Boom. Mittelfristig werden jedoch höhere Einfuhrzölle, Vergeltungsmaßnahmen anderer Länder und eine geringere Zuwanderung unter Trump das Trendwachstum in den USA schwächen. Das Haushaltsdefizit verharrt bei rund 6 % des BIP, während der Schuldenstand weiter rasant ansteigt. Die US-Notenbank befindet sich derzeit in einer schwierigen Lage: Zum einen machen sich die Zölle in Form von steigenden Preisen bemerkbar, zum anderen kühlt sich der Arbeitsmarkt mittlerweile etwas ab. Der anhaltende Inflationsdruck begrenzt den Spielraum für weitere Zinssenkungen der US-Notenbank.



## China

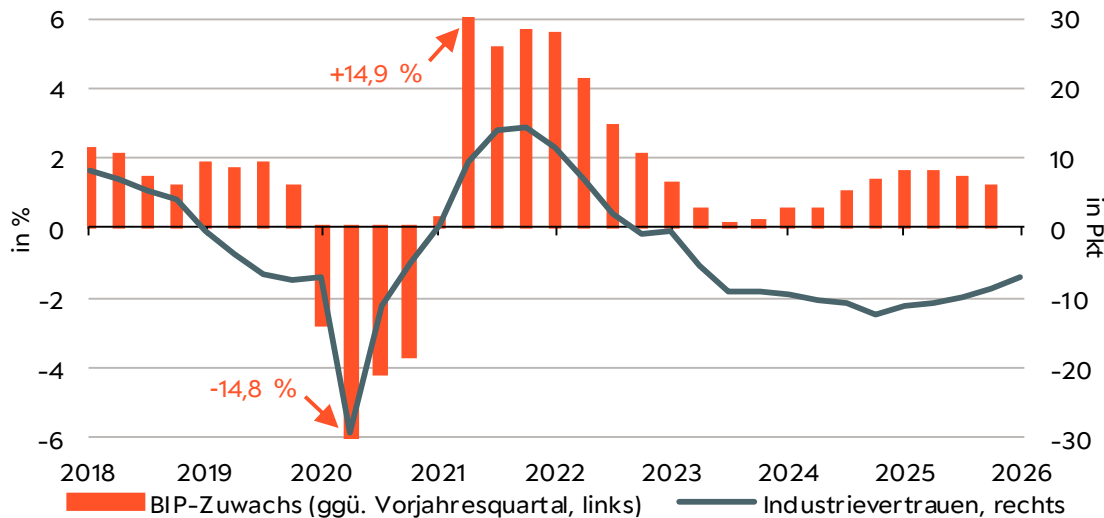
Auch 4 Jahre nach dem Platzen der Immobilienblase ist die chinesische Gesellschaft noch immer verunsichert. Dies belastet den privaten Verbrauch ebenso wie die Investitionen. Die Regierung versucht, mit Stimuli gegenzusteuern. Während die Binnennachfrage weiterhin schwach ist, versucht Peking bei den Exporten mit hohen Ausgaben Weltmarktanteile zu erkaufen. Die Maßnahmen helfen, die Wirtschaft zu stützen, doch ein deutlicher Aufschwung ist nicht zu erkennen. Auch für die kommenden Jahre ist mit für chinesische Verhältnisse niedrigen Wachstumsraten, die sich Richtung 4 % bewegen, zu rechnen.

# Eurozone

## Wachstum wird voraussichtlich zum Erliegen kommen

- Die anziehende Inflation belastet die Kaufkraft der Konsumenten und dämpft somit den Konsum. Staatliche Maßnahmen, um den Preisschock abzufedern, belasten hingegen die Haushalte der Mitgliedsstaaten.
- Die letzten Schiffe, die vor Kriegsbeginn den Persischen Golf mit Öl und Kraftstoffen verlassen haben, werden Europa bald erreicht haben. Je länger der Krieg andauert, desto wahrscheinlicher werden Versorgungsengpässe. Die Stimmung bei den Investoren und Unternehmen hat sich bereits deutlich eingetrübt. Im zweiten Quartal wird die europäische Wirtschaft voraussichtlich auf der Stelle treten. Selbst wenn die Straße von Hormus zeitnah wieder geöffnet werden sollte, wird es Monate dauern, bis sich die europäische Wirtschaft von diesem Schock erholt hat.

## Eurozone BIP-Wachstum und Industrier Vertrauen

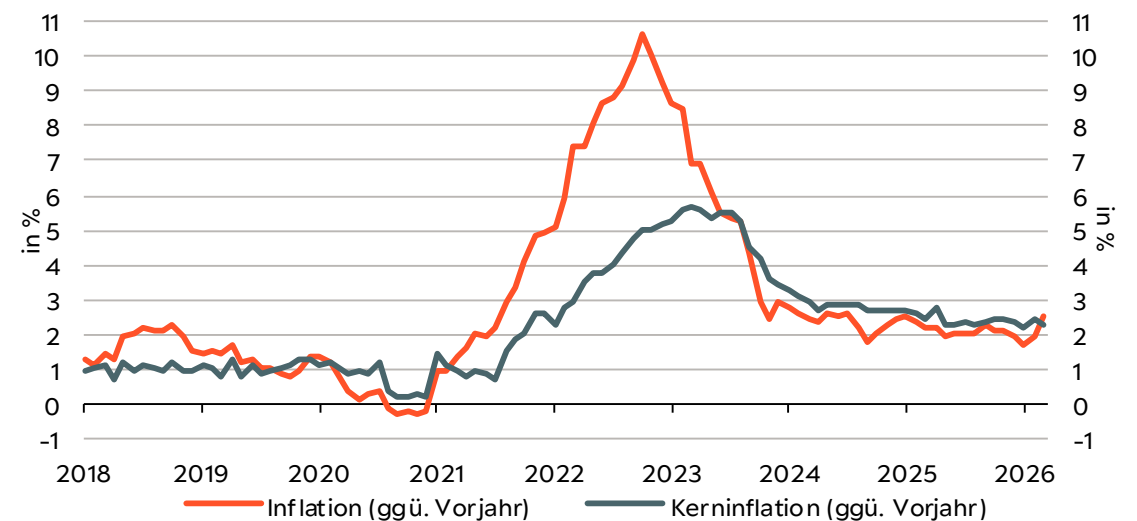


Zeitraum: 01/2018 – 03/2026

## EZB behält die Zusammensetzung der Inflation genau im Blick

- Der Iran-Krieg und die dadurch gestiegenen Energiepreise haben die Inflationsrate in der Eurozone im März von 1,9 auf 2,5 % ansteigen lassen. Noch wird die Teuerungsrate vor allem durch die direkten Effekte der gestiegenen Öl- und Gaspreise getrieben: Die Energiepreise legten im Vorjahresvergleich um 4,9 % zu. Durch diesen direkten Effekt wäre die EZB möglicherweise gewillt, hindurchzuschauen und den Leitzins unverändert zu lassen.
- Sobald sich jedoch andeutet, dass die hohen Energiepreise auch Waren verteuern, bei deren Herstellung Öl oder Gas als Ausgangsstoffe dienen, würde dies die EZB in Alarmbereitschaft versetzen. Mit jedem Tag, an dem der Konflikt andauert, erhöht sich daher die Gefahr, dass die EZB die Geldpolitik straffen muss.

## Eurozone Inflation (ggü. Vorjahr)



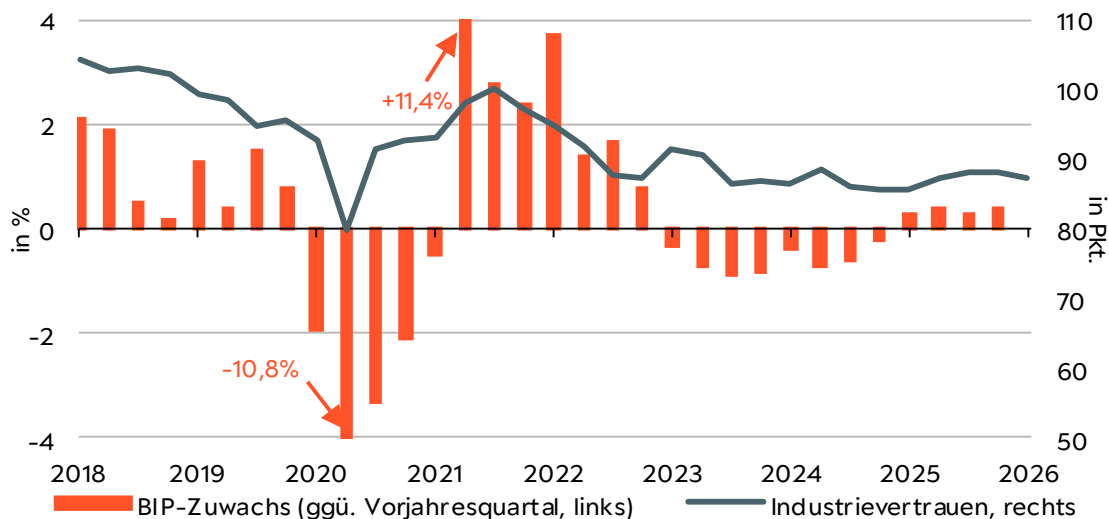
Zeitraum: 01/2018 – 03/2026

# Deutschland

## Hohen Energiepreise belasten zunehmend die deutsche Wirtschaft

- Der Iran-Krieg beendet die Hoffnung auf einen Aufschwung vorerst. Die weiter steigenden Energiepreise aufgrund des Iran-Krieges belasten Unternehmen und Verbraucher in Deutschland. Die Regierung versucht, die Autofahrer angesichts der hohen Treibstoffpreise zu entlasten. Geplant ist, die Energiesteuer auf Diesel und Benzin für zwei Monate um jeweils rund 17 Cent brutto je Liter zu senken.
- Die dadurch entstehenden Steuerausfälle in Höhe von etwa 1,6 Milliarden Euro sollen durch eine Anhebung der Tabaksteuer gegenfinanziert werden. In Kraft treten wird die Entlastung jedoch frühestens im Mai. Kritikpunkte gibt es viele: So ist unklar, inwieweit die Mineralölkonzerne die Entlastung an die Endkunden weitergeben. Zudem werden auch reiche Haushalte entlastet und das Preissignal, das zum Einsparen des derzeit knappen Guts Öl anregt, wird ausgehebelt.

## Deutsches BIP und ifo-Geschäftsklima

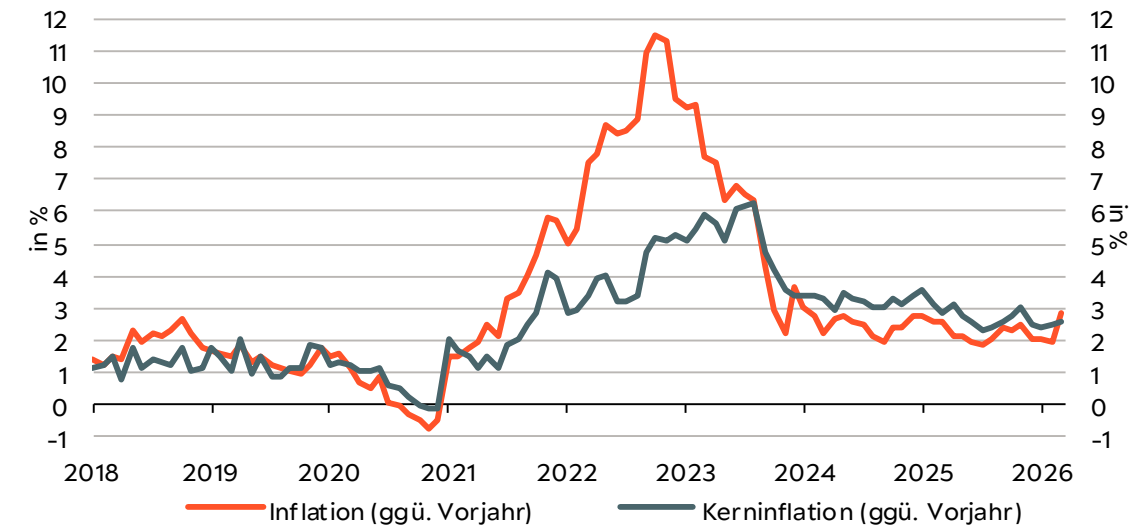


Zeitraum: 01/2018 – 03/2026

## Iran-Krieg wird sich nicht nur an der Tankstelle bemerkbar machen

- Die gestiegenen Energiepreise haben die harmonisierte Inflationsrate in Deutschland im März von 2,0 auf 2,8 % ansteigen lassen. Die Kernrate, die Energie- und Lebensmittelpreise ausklammert, blieb hingegen bei 2,5 % stabil.
- Neben den Benzinpreisen wird sich der Iran-Krieg auch in weiteren Waren bemerkbar machen. Hierzu zählen Produkte, die sehr energieintensiv produziert werden oder bei deren Herstellung Gas oder Öl als Ausgangsstoff genutzt wird. Hinzu kommt eine Düngerknappheit, die zu steigenden Lebensmittelpreisen führen könnte. Die Gaspreise für Kunden werden hingegen aufgrund der länger laufenden Verträge erst mit Verzögerung steigen. Die Inflationsrate wird durch die Maßnahmen der Bundesregierung in den kommenden Monaten voraussichtlich aber etwas gedämpft werden.

## Deutschland harmonisierte Inflation (ggü. Vorjahr)



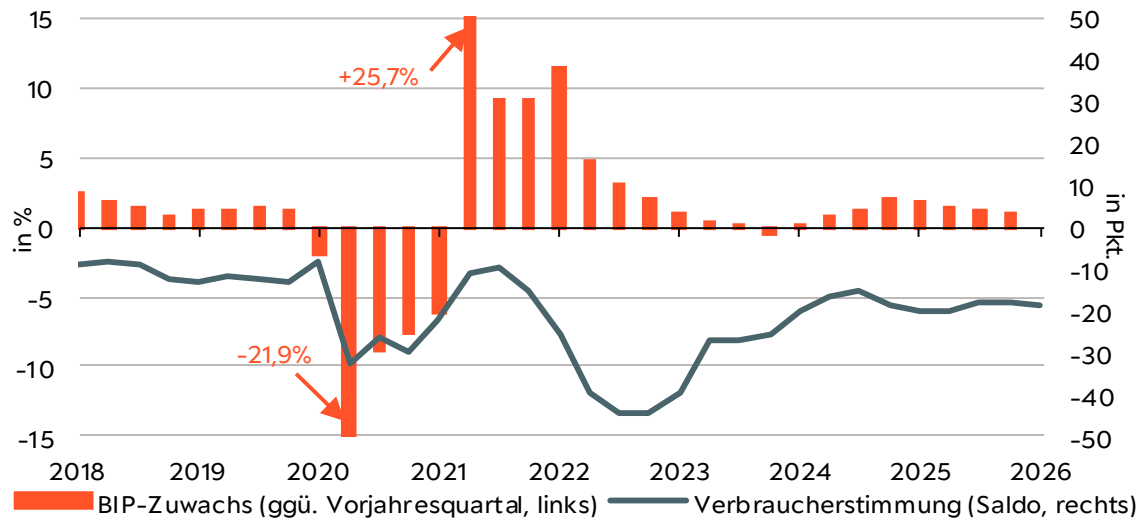
Zeitraum: 01/2018 – 03/2026

# Großbritannien

## Iran-Krieg belastet Wachstum und Handlungsspielraum der BoE

- Zwar hatten die Stimmungsindikatoren auf einen guten Jahresstart für die britische Wirtschaft hingedeutet, doch der Iran-Krieg belastet inzwischen auch die Stimmung auf der Insel deutlich. Für das zweite und dritte Quartal erwarten wir nur noch ein minimales Wachstum.
- Der Inflationsschock wird zudem weitere Zinssenkungen der Bank of England (BoE) weiter nach hinten verschieben. Das spricht einer zeitnahen Erholung der Konjunktur zusätzlich entgegen. Der Arbeitsmarkt ist hingegen so schwach, dass die steigende Inflation voraussichtlich nicht zu deutlichen Lohnsteigerungen führen wird. Der Reallohnverlust der Verbraucher wird den Konsum belasten. Aus Sicht der BoE verringert dies hingegen die Risiken für eine Lohn-Preisspirale.

## Großbritannien BIP-Wachstum (ggü. Vorjahr)

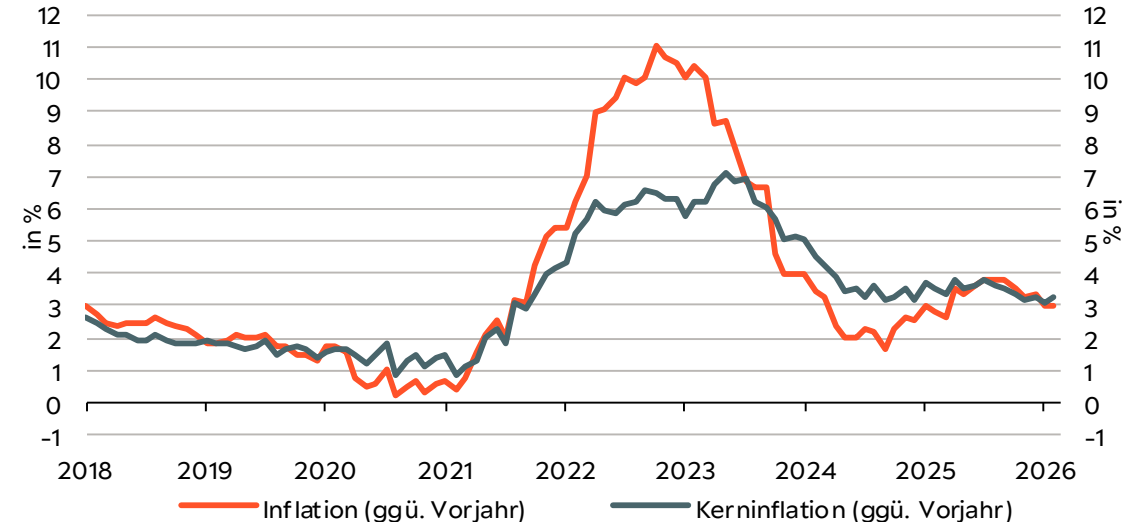


Zeitraum: 01/2018 – 03/2026

## Warten auf den energiepreisgetriebenen Inflationsschock

- Die Inflationsrate hat sich im Februar bei 3 % seitwärts bewegt. Angesichts des Iran-Krieges erscheint dieser Datenpunkt jedoch wie Schnee von gestern. Die mechanische Weitergabe der gestiegenen Energiekosten an die Verbraucherpreise wird die Inflation für den Rest des Jahres 2026 unvermeidlich bei knapp 3 % halten.
- Die BoE ist daher derzeit nicht in der Lage, den begonnenen Leitzinssenkungszyklus fortzusetzen. Die schwache Nachfrage und die damit einhergehende geringe Gefahr einer Preis-Lohn-Spirale scheinen aber auch die Notwendigkeit einer Leitzinserhöhung zu begrenzen. Voraussichtlich wird der nächste Zinsschritt nach unten erfolgen, aber erst, wenn der Inflationsdruck wieder deutlich nachgelassen hat. Wir rechnen mit der nächsten Zinssenkung zum Jahresende, gefolgt von zwei weiteren im ersten Halbjahr 2027, sodass der Leitzins dann bei 3,0 % liegen wird.

## Großbritannien Inflation (ggü. Vorjahr)



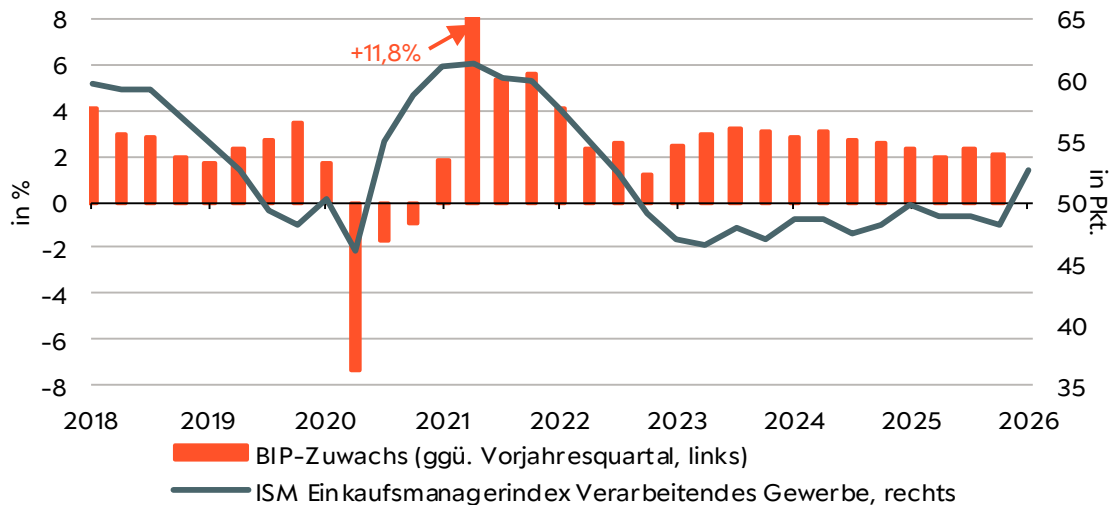
Zeitraum: 01/2018 – 02/2026

# USA

## Druck auf Trump den Krieg zu beenden, nimmt zu

- Die USA sind Netto-Öl- und Gasexporteure. Die steigenden Energiepreise treffen die US-Wirtschaft daher wesentlich weniger hart als beispielsweise die Eurozone. Während die Energieexporteure in den USA profitieren, müssen die Verbraucher aber auch dort mittlerweile für Treibstoff deutlich höhere Preise bezahlen.
- Für Präsident Trump kommt dies zu einer ungünstigen Zeit, da er in den Umfragen weiterhin schlecht abschneidet und die Wähler bereits vor Ausbruch des Krieges frustriert über die hohe Inflation waren. Trump wird vor den Zwischenwahlen am 3. November einen weiteren Inflationsanstieg vermeiden wollen. Wir gehen daher davon aus, dass die USA versuchen wird, die Verhandlungen mit dem Iran fortzusetzen und den Konflikt möglichst zeitnah beizulegen. Hierzu muss aber auch der Iran bereit sein und dieser spielt derzeit weiterhin auf Zeit.

## USA BIP-Wachstum und Einkaufsmanagerindex

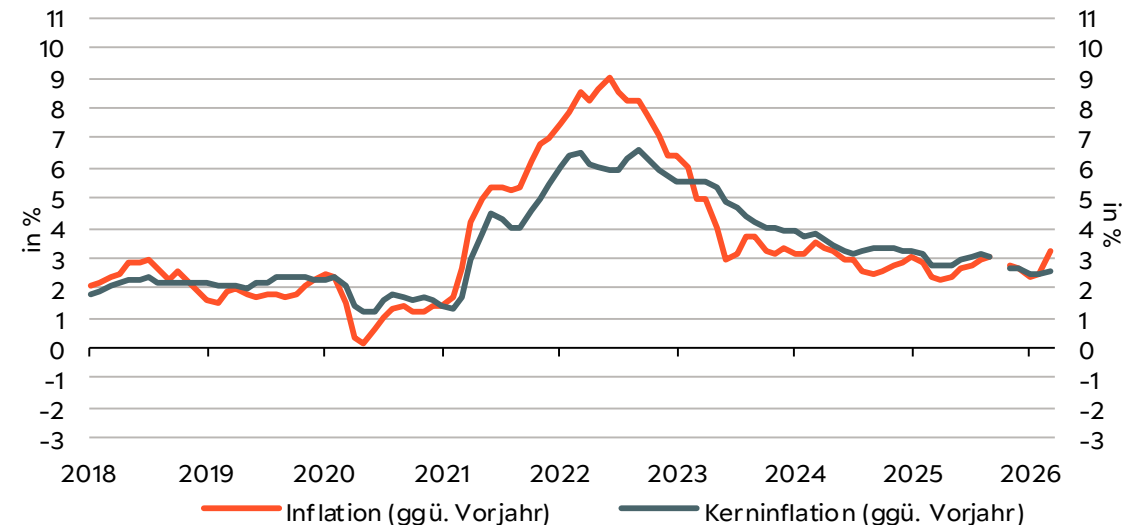


Zeitraum: 01/2018 – 03/2026

## Inflationsrate steigt auch in den USA deutlich an

- Die US-Inflationsrate ist im März von 2,4 auf 3,3 % gestiegen und damit auf den höchsten Stand seit zwei Jahren. Die Treibstoffpreise lagen 21 % über dem Vormonat. Eine Entwicklung, die die Beliebtheit des Präsidenten noch weiter absinken lassen wird. Auch die Zölle halten den Inflationsdruck hoch, sodass auch die Kerninflation, die Energie- und Lebensmittelpreise ausklammert, leicht von 2,5 auf 2,6 % anstieg.
- Der Spielraum für weitere Leitzinssenkungen der Fed ist daher sehr begrenzt. Wir rechnen für den Juni noch mit einer letzten Leitzinssenkung der Fed um um 25 Basispunkte auf dann 3,25 bis 3,5 %. Sollten die Energiepreise jedoch länger auf dem aktuellen Niveau bleiben, könnte der Zinsschritt später erfolgen.

## USA Inflation (ggü. Vorjahr)



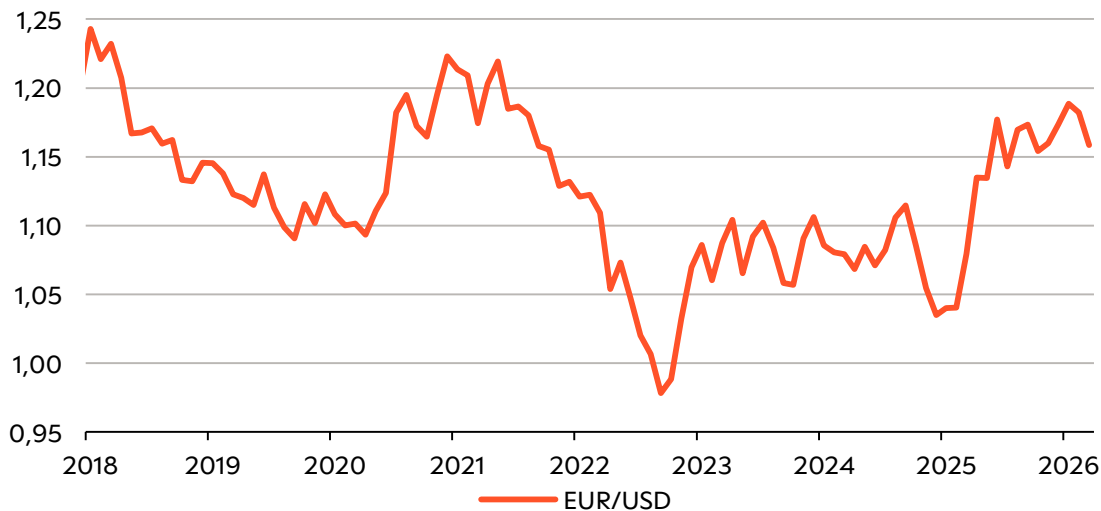
Zeitraum: 01/2018 – 03/2026

# Marktentwicklung

## Euro/Dollar schwingt mit den Kriegsentwicklungen

- Steigende Energiepreise schaden der Eurozone weitaus mehr als den USA. Wahrend die USA Nettoenergieexporteure sind, ist die Eurozone und stark von Energieeinfuhren abhangig. Daruber hinaus profitiert der Dollar von seinem Status als sichere Hafenwahrung in Zeiten der Unsicherheit. Infolgedessen legte der Dollar in den ersten Tagen der Eskalation gegenuber dem Euro zu und konnte seine Starke danach lange verteidigen.
- Immer wenn der Iran-Konflikt weiter zu eskalieren droht, legt der Greenback zu. Sobald es im Iran-Konflikt hingegen nach einer gewissen Deeskalation aussieht, kann der Euro gegenuber dem Dollar wieder etwas aufwerten. Die Hoffnung auf eine Fortsetzung der Verhandlungen zwischen den USA und dem Iran hat den Euro-Wechselkurs zuletzt wieder in Richtung 1,18 bewegt.

## Wechselkurs EUR/USD

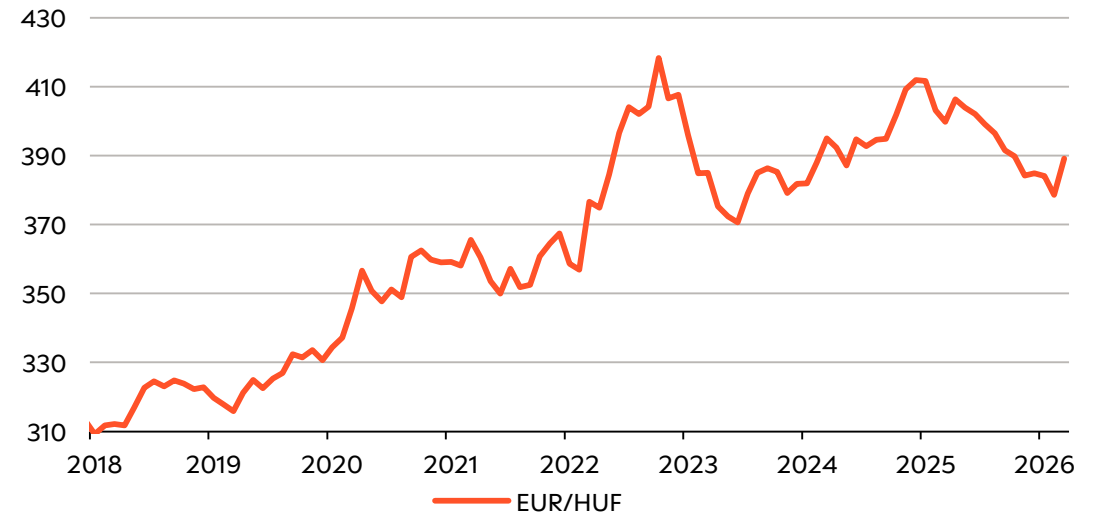


Zeitraum: 01/2018 – 03/2026

## Magyars deutlicher Wahlsieg lasst den Forint aufwerten

- Der haushohe Sieg der Partei des proeuropaischen Peter Magyar bei den Parlamentswahlen in Ungarn hat den ungarischen Forint gegenuber dem Euro stark aufwerten lassen. Stand der Wechselkurs Ende Marz noch bei 390 Forint pro Euro, kostete ein Euro nach dem Wahlsieg am 12. April nur noch etwas mehr als 360 Forint.
- Die uberraschende Zweidrittelmehrheit von Magyar's Partei im Parlament verringert die politische Unsicherheit und schurt die Hoffnung, dass die neue Regierung die unter Orban ausgehohlten Institutionen wieder starken und die Beziehungen zur EU verbessern wird. Die neue Regierung wird versuchen, die von der EU eingefrorenen 17 Milliarden Euro an Fordergeldern moglichst schnell freizubekommen. Auch soll Ungarn als Investitionsstandort wieder deutlich attraktiver werden. Dies konnte dem Forint weiteren Ruckenwind verleihen.

## Wechselkurs EUR/HUF



Zeitraum: 01/2018 – 03/2026

# Kapitalmarktprognosen

			Aktuell	Prognose	
			14.04.2026	30.06.2026	31.12.2026
Aktienmärkte	USA	S&P 500	6.908	7.250	7.400
	Europa	DAX	24.035	25.500	26.000
		EURO STOXX 50	5.973	5.900	6.100
		MSCI Großbritannien	3.026	2.950	3.000
Rentenmärkte	USA	Fed Funds	3,50-3,75	3,25-3,50	3,25-3,50
		10 Jahre	4,30	4,30	4,60
	Euroland	Einlagesatz	2,00	2,00	2,00
		10 Jahre*	3,06	2,90	3,00
	Großbritannien	Bank Rate	3,75	3,75	3,50
		10 Jahre	4,84	4,45	4,30
Währungen	USA	EUR/USD	1,18	1,19	1,22
	Schweiz	EUR/CHF	0,92	0,93	0,93
	Großbritannien	EUR/GBP	0,87	0,88	0,89
	Japan	EUR/JPY	187	177	176

# Wirtschaftliches Umfeld

	Anteil	BIP				Inflation				Arbeitslosenquote				Saldo Staatshaushalt			
		2025	2026	2027	2028	2025	2026	2027	2028	2025	2026	2027	2028	2025	2026	2027	2028
<b>Welt*</b>	<b>100,0</b>	<b>2,6</b>	<b>2,3</b>	<b>2,3</b>	<b>2,3</b>												
USA	26,4	2,1	1,8	1,4	1,4	2,7	3,4	2,6	2,7	4,3	4,3	4,1	4,0	-5,8	-6,3	-6,5	-6,5
China	16,9	5,0	4,3	4,0	4,0	0,1	1,4	1,3	1,6	5,1	5,0	5,0	5,0	-8,6	-8,5	-8,4	-8,3
Japan	3,6	1,2	0,6	1,0	1,0	3,2	2,1	1,7	1,8	2,5	2,6	2,6	2,6	-3,5	-3,3	-2,8	-2,4
Indien	3,5	6,5	6,5	6,2	6,0									-4,4	-4,3	-4,2	-4,1
Lateinamerika	6,1	2,5	2,4	2,3	2,2									-4,0	-3,8	-3,6	-3,3
<b>Europa</b>	<b>24,5</b>	<b>1,5</b>	<b>1,0</b>	<b>1,5</b>	<b>1,5</b>												
<b>Eurozone</b>	<b>14,8</b>	<b>1,5</b>	<b>0,8</b>	<b>1,4</b>	<b>1,5</b>	<b>2,1</b>	<b>2,7</b>	<b>2,0</b>	<b>2,4</b>	<b>6,3</b>	<b>6,2</b>	<b>6,0</b>	<b>5,8</b>	<b>-3,1</b>	<b>-3,7</b>	<b>-3,3</b>	<b>-2,6</b>
Deutschland	4,2	0,4	0,4	1,3	1,4	2,3	2,9	2,1	2,4	3,7	4,0	3,7	3,5	-2,7	-3,3	-3,3	-3,1
Frankreich	2,8	0,9	0,8	1,2	1,2	0,9	2,1	1,8	2,1	7,7	7,8	7,6	7,5	-5,1	-5,3	-4,8	-4,4
Italien	2,1	0,7	0,4	0,7	0,8	1,6	2,1	2,1	2,3	6,1	5,3	5,2	5,1	-3,1	-3,0	-2,5	-2,3
Spanien	1,6	2,8	2,1	2,3	2,5	2,7	3,2	2,3	2,5	10,5	9,7	9,2	8,8	-3,2	-2,9	-2,5	-2,4
Portugal	0,3	1,9	1,9	2,0	2,1	2,2	2,8	2,1	2,4	6,0	5,8	5,7	5,6	0,5	-0,2	0,0	-0,7
<b>Anderes Westeuropa</b>																	
Großbritannien	3,3	1,4	0,6	1,5	1,8	3,4	2,9	1,9	1,9	4,9	5,6	5,4	4,8	-5,1	-4,0	-3,5	-3,0
Schweiz	0,8	1,2	1,0	1,4	1,5	0,3	1,5	0,9	1,1	2,9	2,9	2,8	2,7	0,4	0,3	0,2	0,2
Schweden	0,5	1,4	1,3	1,9	2,0	0,8	2,0	1,5	2,0	8,7	8,4	7,8	7,5	-1,6	-1,8	-1,4	-1,2
<b>Osteuropa</b>																	
Russland	2,0	0,8	0,5	0,4	0,0	9,0	8,0	6,0	5,0	2,4	2,8	3,0	3,0	-2,7	-3,0	-2,5	-2,0
Türkei	1,2	3,5	3,1	3,0	2,8	35,0	33,0	22,0	18,0	8,4	8,5	8,5	8,5	-3,0	-3,5	-3,5	-3,5

Quelle: Arbeitslosigkeit: ILO/Eurostat Definition; Saldo Staatshaushalt in % des BIP

\*Zu tatsächlichen Wechselkursen nicht Kaufkraftparität KKP würde den schnell wachsenden Schwellenländern mehr Gewicht beimessen

11 Anteile basieren auf BIP-Zahlen des IWF World Economic Outlook 2025

